

БУХГАЛТЕРСКАЯ ОТЧЕТНОСТЬ
за январь-март 2026 г.

Организация

Публичное акционерное общество "Распадская"

Идентификационный номер налогоплательщика

4214002316

Организационно-правовая форма

Публичное акционерное общество

Адрес в пределах места нахождения

**652870, Россия, Кемеровская область - Кузбасс, Междуреченский м.о.,
г.Междуреченск, пр-кт. Коммунистический, 27а**

БУХГАЛТЕРСКИЙ БАЛАНС
на 31 марта 2026г.

Организация
Публичное акционерное общество "Распадская"

Единица измерения: **тыс. руб.**

| | |
|-----------------------------------|------------|
| Форма по ОКУД | 0710001 |
| Отчетная дата (число, месяц, год) | 31.03.2026 |
| по ОКПО | 05019458 |
| по ОКЕИ | 384 |

| Пояснения* | АКТИВ | Код показателя | на 31 марта 2026г. | На 31 декабря 2025г. | На 31 декабря 2024г. |
|--------------|---|----------------|--------------------|----------------------|----------------------|
| 1 | 2 | 3 | 4 | 5 | 6 |
| | I. ВНЕОБОРОТНЫЕ АКТИВЫ | | | | |
| | Нематериальные активы | | | | |
| 5.1.1 | в том числе: | 1110 | 76 953 | 81 852 | 100 795 |
| 5.1.1 | права на объекты интеллектуальной собственности (исключительные права на результаты интеллектуальной собственности) | 1111 | - | - | - |
| 5.1.4 | Результаты исследований и разработок | 1120 | - | - | - |
| 5.1.6 | Нематериальные поисковые активы | 1130 | 280 808 | 280 808 | 280 808 |
| 5.1.6 | Материальные поисковые активы | 1140 | - | - | - |
| 5.2. | Основные средства | | | | |
| 5.2. | в том числе: | 1150 | 21 569 072 | 21 771 403 | 19 435 554 |
| 5.2.1 | земельные участки и объекты природопользования | 1151 | 1 166 | 1 166 | 1 166 |
| 5.2.1 | здания, машины, оборудование и другие основные средства | 1152 | 15 274 674 | 14 681 966 | 12 337 258 |
| 5.2.2 | незавершенное строительство | | | | |
| 5.2.2 | в том числе: | 1153 | 6 293 232 | 7 088 271 | 7 097 130 |
| 5.2.2 | объекты незавершенного строительства | 1154 | 5 062 241 | 5 536 396 | 5 099 095 |
| 5.2.2 | оборудование к установке | 1155 | 650 529 | 959 221 | 1 442 609 |
| 5.2.2 | приобретение объектов основных средств | 1156 | - | - | - |
| 5.2.2 | авансы, выданные по капитальным вложениям | 1157 | 578 975 | 577 159 | 549 052 |
| 5.2.2 | материалы для капитальных вложений | 1158 | 1 487 | 15 495 | 6 374 |
| 5.2.1 | Инвестиционная недвижимость | 1160 | - | - | - |
| 5.3.1 | Долгосрочные финансовые вложения | | | | |
| 5.3.1 | в том числе: | 1170 | 78 413 634 | 78 413 634 | 85 213 634 |
| 5.3.1 | инвестиции в дочерние общества | 1171 | 74 746 897 | 74 746 897 | 81 546 897 |
| 5.3.1 | инвестиции в зависимые общества | 1172 | - | - | - |
| 5.3.1 | инвестиции в другие организации | 1173 | 3 666 737 | 3 666 737 | 3 666 737 |
| 5.3.1, 5.3.3 | займы, предоставленные организациям на срок более 12 месяцев | 1174 | - | - | - |
| 5.3.1 | прочие долгосрочные финансовые вложения | 1175 | - | - | - |
| | Справочно, из строки 1170 начисленные проценты | 1176 | - | - | - |
| 5.3.1 | взносы в уставный капитал других организаций до регистрации изменений в учредительные документы | 1177 | - | - | - |
| 5.7.4 | Отложенные налоговые активы | 1180 | 3 203 248 | 2 999 369 | 318 860 |
| 5.2.7 | Прочие внеоборотные активы | 1190 | 2 987 577 | 2 812 068 | 2 623 950 |
| | ИТОГО по разделу I | 1100 | 106 531 292 | 106 359 134 | 107 973 601 |

| Пояснения* | АКТИВ | Код показателя | на 31 марта 2026г. | На 31 декабря 2025г. | На 31 декабря 2024г. |
|--------------|---|----------------|--------------------|----------------------|----------------------|
| 1 | 2 | 3 | 4 | 5 | 6 |
| | II. ОБОРОТНЫЕ АКТИВЫ | | | | |
| | Запасы | | | | |
| | в том числе: | 1210 | 30 819 | 24 737 | 419 215 |
| 5.4.1 | сырье, материалы и другие аналогичные ценности | 1211 | 19 516 | 13 597 | 29 503 |
| 5.4.1 | животные на выращивании и откорме | 1212 | - | - | - |
| 5.4.1 | затраты в незавершенном производстве (издержках обращения) | 1213 | - | - | 389 010 |
| 5.4.1 | готовая продукция и товары для перепродажи | 1214 | 11 303 | 11 140 | 702 |
| 5.4.1 | товары отгруженные | 1216 | - | - | - |
| 5.4.1 | прочие запасы и затраты | 1217 | - | - | - |
| | Долгосрочные активы к продаже | 1215 | - | - | - |
| | Налог на добавленную стоимость по приобретенным ценностям | 1220 | 210 267 | 243 487 | 230 704 |
| | Дебиторская задолженность, | | | | |
| 5.5.1 | в том числе: | 1230 | 7 144 653 | 7 319 074 | 10 124 851 |
| | Дебиторская задолженность (платежи по которой ожидаются более чем через 12 месяцев после отчетной даты) | | | | |
| 5.5.1 | в том числе: | | | | |
| 5.5.1 | покупатели и заказчики | 1230д | - | - | 164 |
| 5.5.1 | векселя к получению | 1231д | - | - | - |
| 5.5.1 | авансы выданные | 1232д | - | - | - |
| 5.5.1 | прочие дебиторы | 1234д | - | - | - |
| | Справочно, из строки 1230д: | 1235д | - | - | 164 |
| 5.5.1 | задолженность дочерних обществ | 1236д | - | - | - |
| 5.5.1 | задолженность зависимых обществ | 1237д | - | - | - |
| | Дебиторская задолженность (платежи по которой ожидаются в течение 12 месяцев после отчетной даты) | | | | |
| 5.5.1 | в том числе: | 1230к | 7 144 653 | 7 319 074 | 10 124 687 |
| 5.5.1 | покупатели и заказчики | 1231к | 6 680 518 | 6 672 074 | 9 568 972 |
| 5.5.1 | векселя к получению | 1232к | - | - | - |
| 5.5.1 | задолженность участников (учредителей) по взносам в уставный капитал | 1233к | - | - | - |
| 5.5.1 | авансы выданные | 1234к | 7 034 | 11 906 | 18 520 |
| 5.5.1 | прочие дебиторы | 1235к | 457 101 | 635 094 | 537 195 |
| | Справочно, из строки 1230к: | | | | |
| 5.5.1 | задолженность дочерних обществ | 1236к | 6 646 942 | 6 640 927 | 9 547 257 |
| 5.5.1 | задолженность зависимых обществ | 1237к | - | - | - |
| | Краткосрочные финансовые вложения (за исключением денежных эквивалентов) | | | | |
| 5.3.1, 5.3.3 | в том числе: | 1240 | 64 295 | 73 704 | 69 338 |
| 5.3.1 | займы, предоставленные организациям на срок менее 12 месяцев | 1241 | - | - | - |
| 5.3.1 | прочие краткосрочные финансовые вложения | 1242 | 64 295 | 73 704 | 69 338 |
| | Справочно из строки 1240: начисленные проценты | 1243 | 295 | 9 704 | 5 338 |
| | Денежные средства и денежные эквиваленты | | | | |
| | в том числе: | 1250 | 876 | 230 | 66 |
| 4 | касса | 1251 | - | - | - |
| 4 | расчетные счета | 1252 | 96 | 105 | 5 |
| 4 | валютные счета | 1253 | - | - | - |
| 4 | аккредитивы | 1254 | - | - | - |
| 4 | прочие денежные средства | 1255 | 780 | 125 | 61 |
| | Прочие оборотные активы | 1260 | 49 | 50 | 38 |
| | ИТОГО по разделу II | 1200 | 7 450 959 | 7 661 282 | 10 844 212 |
| | БАЛАНС (сумма строк 1100 + 1200) | 1600 | 113 982 251 | 114 020 416 | 118 817 813 |

| Пояснения* | ПАССИВ | Код показателя | на 31 марта 2026г. | на 31 декабря 2025г. | на 31 декабря 2024г. |
|----------------|---|----------------|--------------------|----------------------|----------------------|
| 1 | 2 | 3 | 4 | 5 | 6 |
| | III. КАПИТАЛ И РЕЗЕРВЫ | | | | |
| 3.1 | Уставный капитал (складочный капитал, уставный фонд, вклады товарищей) | 1310 | 2 663 | 2 663 | 2 663 |
| 3.1 | Полученный от акционеров (участников) взнос в уставный капитал до регистрации изменений в учредительные документы | 1311 | - | - | - |
| 3.1 | Собственные акции, принадлежащие обществу, задолженность акционеров по оплате акций | 1320 | - | - | - |
| 3.1 | Накопленная дооценка внеоборотных активов | 1340 | - | - | - |
| 3.1 | Добавочный капитал (без накопленной дооценки) | | | | |
| 3.1 | в том числе: | 1350 | 6 820 056 | 6 820 056 | 6 820 056 |
| 3.1 | финансовый доход, вклады участников в имущество организаций | 1351 | 6 820 056 | 6 820 056 | 6 820 056 |
| 3.1 | Резервный капитал | | | | |
| 3.1 | в том числе: | 1360 | 133 | 133 | 133 |
| 3.1 | резервы, образованные в соответствии с законодательством | 1361 | 133 | 133 | 133 |
| 3.1 | резервы, образованные в соответствии с учредительными документами | 1362 | - | - | - |
| 3.1 | Нераспределенная прибыль (непокрытый убыток) | | | | |
| 3.1 | в том числе: | 1370 | 96 966 187 | 96 892 575 | 104 803 567 |
| | Нераспределенная прибыль (непокрытый убыток) прошлых лет | 1371 | 96 892 575 | 104 803 567 | 104 119 623 |
| | Нераспределенная прибыль (непокрытый убыток) отчетного периода | 1372 | 73 612 | (7 910 992) | 683 944 |
| 3.1 | Выплаты дивидендов из прибыли отчетного года | 1373 | - | - | - |
| | ИТОГО по разделу III | 1300 | 103 789 039 | 103 715 427 | 111 626 419 |
| | IV. ДОЛГОСРОЧНЫЕ ОБЯЗАТЕЛЬСТВА | | | | |
| 5.5.3.1 | Долгосрочные заемные средства | | | | |
| 5.5.3.1 | в том числе: | 1410 | - | - | - |
| 5.5.3.1 | кредиты, подлежащие погашению более чем через 12 месяцев после отчетной даты | 1411 | - | - | - |
| 5.5.3.1 | займы, подлежащие погашению более чем через 12 месяцев после отчетной даты | 1412 | - | - | - |
| 5.7.1 | Отложенные налоговые обязательства | 1420 | 1 937 839 | 1 799 379 | 1 509 410 |
| 5.7.1 | Оценочные обязательства | 1430 | 57 943 | 56 708 | 253 769 |
| | Прочие долгосрочные обязательства | 1450 | 37 355 | 37 355 | 37 355 |
| | ИТОГО по разделу IV | 1400 | 2 033 137 | 1 893 442 | 1 800 534 |
| | V. КРАТКОСРОЧНЫЕ ОБЯЗАТЕЛЬСТВА | | | | |
| 5.5.3.1; 5.5.5 | Краткосрочные заемные средства | | | | |
| 5.5.3.1; 5.5.5 | в том числе: | 1510 | 870 797 | 786 323 | 987 986 |
| 5.5.3.1 | кредиты, подлежащие погашению в течение 12 месяцев после отчетной даты | 1511 | - | - | - |
| 5.5.5 | займы, подлежащие погашению в течение 12 месяцев после отчетной даты | 1512 | 870 797 | 786 323 | 987 986 |
| 5.5.3 | Кредиторская задолженность | | | | |
| 5.5.3 | в том числе: | 1520 | 6 461 025 | 6 923 696 | 3 995 686 |
| 5.5.3 | поставщики и подрядчики | 1521 | 4 381 866 | 5 426 333 | 3 499 867 |
| 5.5.3 | высвоя в уплате | 1522 | - | - | - |
| 5.5.3 | задолженность перед персоналом организации | 1523 | 170 098 | 163 830 | 160 466 |
| 5.5.3 | задолженность перед государственными внебюджетными фондами | 1524 | 985 111 | 694 091 | 173 731 |
| 5.5.3 | задолженность по налогам и сборам | 1525 | 873 578 | 573 830 | 88 622 |
| 5.5.3 | авансы полученные | 1526 | 294 | 301 | 234 |
| 5.5.3 | прочие кредиторы | 1527 | 50 078 | 65 308 | 72 766 |
| 5.5.3 | Справочно, из строки 1520: | | | | |
| 5.5.3 | задолженность перед дочерними обществами | 1528 | 2 628 385 | 3 580 107 | 2 117 080 |
| 5.5.3 | задолженность перед зависимыми обществами | 1529 | - | - | - |
| 5.7.1 | Оценочные обязательства | 1540 | 828 253 | 701 528 | 407 188 |
| | Прочие краткосрочные обязательства | 1550 | - | - | - |
| | ИТОГО по разделу V | 1500 | 8 160 975 | 8 411 547 | 5 390 860 |
| | БАЛАНС (сумма строк 1300 + 1400 + 1500) | 1700 | 113 982 251 | 114 020 416 | 118 817 813 |

Руководитель
Шнайдер Е.А.

Доверенность:
№42/112-н/42-2026-1-5-668 от 29.04.2026г.


Главный бухгалтер
Бровченко Ю.Е.

Доверенность:
№3ВЦС325-ДВ/0169 от 15.04.2025г.

30 апреля 2026г.



(подпись)



(подпись)

ОТЧЕТ О ФИНАНСОВЫХ РЕЗУЛЬТАТАХ

за январь-март 2026г.

Организация
Публичное акционерное общество "Распадская"

Единица измерения: тыс. руб.

| | |
|--------------------------------------|------------|
| Форма по ОКУД | 0710002 |
| Отчетная дата (число, месяц, год) | 31.03.2026 |
| по ОКЮ | 05019458 |
| по ОКЕИ | 384 |

| Пояснения* | Наименование показателя | код показателя | за январь-март 2026г. | за январь-март 2025г. |
|------------|--|----------------|-----------------------|-----------------------|
| 1 | 2 | 3 | 4 | 5 |
| 7.1 | Доходы и расходы по обычным видам деятельности | | | |
| | Выручка ** | | | |
| | | 2110 | 4 605 340 | 5 037 450 |
| 7.2 | Субсидии от продаж | 2120 | (4 157 504) | (4 073 483) |
| | Валовая прибыль (убыток) | 2100 | 447 536 | 963 967 |
| 7.3 | Коммерческие расходы | 2210 | (22 702) | (2 920) |
| 7.3 | Управленческие расходы | 2220 | (317 728) | (306 190) |
| | Прибыль (убыток) от продаж | 2200 | 107 106 | 654 857 |
| 7.4 | Прочие доходы и расходы | | | |
| | Доходы от участия в других организациях | 2310 | - | - |
| 7.4 | Проценты к получению | 2320 | 2 647 | 1 925 |
| 7.4 | Проценты к уплате | 2330 | (37 629) | (32 876) |
| 7.4 | Прочие доходы | 2340 | 17 306 | 51 395 |
| 7.4 | Прочие расходы | 2350 | (81 437) | (91 401) |
| | Прибыль (убыток) от продолжающейся деятельности до налогообложения | 2300 | 8 193 | 583 900 |
| 5.7.4 | Налог на прибыль | | | |
| | в том числе: | | | |
| 5.7.4 | текущий налог на прибыль, в том числе: | 2410 | 65 419 | (190 373) |
| | налог на прибыль прошлых лет | 2411а | - | (141 086) |
| 5.7.4 | отложенный налог на прибыль | 2412 | 65 419 | (49 287) |
| 5.7.4 | Прибыль (убыток) от прекращаемой деятельности (за вычетом относящегося к ней налога на прибыль организаций) | | | |
| | в том числе: | 2420 | | |
| | прибыль (убыток) от прекращаемой деятельности до налогообложения | 2421 | | |
| | относящийся к прекращаемой деятельности налог на прибыль | 2422 | | |
| | Прочее | 2460 | | |
| | Перераспределение налога на прибыль внутри консолидированной группы налогоплательщиков | 2465 | | |
| | Чистая прибыль (убыток) | 2400 | 73 612 | 393 527 |
| | Результат от переоценки внеоборотных активов, не включаемый в чистую прибыль (убыток) периода | 2510 | | |
| | Результат от прочих операций, не включаемый в чистую прибыль (убыток) периода | 2520 | | |
| | Налог на прибыль организации, относящийся к результатам переоценки внеоборотных активов и прочих операций, не включаемых в чистую прибыль (убыток) | 2530 | | |
| | Совокупный финансовый результат периода | 2500 | 73 612 | 393 527 |
| 7.6 | Базовая прибыль (убыток) на акцию, руб.к.п. | 2900 | 0,11057 | 0,59112 |
| 7.6 | Разводненная прибыль (убыток) на акцию | 2910 | | |

** Выручка отражается за минусом налога на добавленную стоимость, акцизов

Руководитель
Шнайдер Е.А.

Доверенность:
№42/112-н/42-2026-1-5-668 от 29.04.2026г.

Главный бухгалтер

Бровченко Ю.Е.

Доверенность:
№38ВЦС325-Д8/0169 от 15.04.2025г.

"30" апреля 2026г.

ОТЧЕТ ОБ ИЗМЕНЕНИЯХ КАПИТАЛА
за январь-март 2026 г.

| | | |
|---|--------------------------------------|------------|
| Организация | Форма по ОКУД | Коды |
| Публичное акционерное общество "Распадская" | Отчетная дата (число, месяц, год) | 0710004 |
| Единица измерения: тыс. руб. | по ОКПО | 31.03.2026 |
| | по ОКЕИ | 05019458 |
| | | 384 |

| Пояснения | Наименование показателя | код | Уставный капитал | Собственные акции, принадлежащие обществу, задолженность акционеров | Накопленная переоценка внеоборотных активов | Добавочный капитал (без накопленной доли) | Резервный капитал | Неразмещенная прибыль (непокрытый убыток) | Итого |
|-----------|-------------------------|------|------------------|---|---|---|-------------------|---|-------------|
| 1 | 2 | 3 | 4 | 5 | 6 | 7 | 8 | 9 | 10 |
| 1 | На 31 декабря 2024 г. | 3100 | 2 663 | - | - | 6 820 056 | 133 | 104 803 567 | 111 626 419 |
| | за 2025 г. | | | | | | | | |
| | Чистая прибыль (убыток) | 3211 | x | x | x | x | x | (7 910 992) | (7 910 992) |
| 1 | На 31 декабря 2025 г. | 3200 | 2 663 | - | - | 6 820 056 | 133 | 96 892 575 | 103 715 427 |
| | за январь-март 2026 г. | | | | | | | | |
| | Чистая прибыль (убыток) | 3311 | x | x | x | x | x | 73 612 | 73 612 |
| 1 | На 31 марта 2026 г. | 3300 | 2 663 | - | - | 6 820 056 | 133 | 96 966 187 | 103 789 039 |

Руководитель

Шнайдер Е.А.

Доверенность:

№42/112-н/42-2026-1-668 от 29.04.2026г.

Главный бухгалтер

Бровченко Ю.Е.

Доверенность:

№ 3ВЦС25-ДВ/0169 от 15.04.2025 г.

" 30" апреля 2026 г.


(подпись)


(подпись)

ОТЧЕТ О ДВИЖЕНИИ ДЕНЕЖНЫХ СРЕДСТВ
за январь-март 2026 года

Организация
Публичное акционерное общество "Распадская"

Единица измерения: **тыс. руб.**

| | |
|--------------------------------------|-------------------|
| Форма по ОКУД | Коды 0710005 |
| Отчетная дата (число, месяц, год) | 31.03.2026 |
| по ОКПО | 05019458 |
| по ОКЕИ | 384 |

| Пояснения | Показатель | | За январь-март 2026г. | За январь-март 2025г. |
|-----------|--|----------|--------------------------|--------------------------|
| 1 | наименование 2 | код 3 | 4 | 5 |
| | Денежные потоки от текущих операций | | | |
| | Поступления-всего | 4110 | 5 151 307 | 5 087 989 |
| 3.18.2, | в том числе: | | | |
| 3.18.3 | от продажи продукции, товаров, работ и услуг | 4111 | 4 654 109 | 4 704 377 |
| 3.18.3 | арендных платежей, лицензионных платежей, роялти | 4112 | 20 972 | 22 236 |
| | комиссионных и иных аналогичных платежей | | | |
| | прочие поступления | 4119 | 476 226 | 361 376 |
| | Платежи-всего | 4120 | (4 410 030) | (4 180 492) |
| 3.18.2, | в том числе: | | | |
| 3.18.3 | поставщикам (подрядчикам) за сырье, материалы, работы, услуги | 4121 | (2 931 656) | (2 370 175) |
| | в связи с оплатой труда работников | 4122 | (1 305 195) | (1 333 503) |
| 3.5.3.1, | проценты по долговым обязательствам | 4123 | (41 983) | (34 708) |
| 3.18.3 | | | | |
| | налога на прибыль организаций | 4124 | (57 495) | (207 649) |
| | прочие платежи | 4129 | (73 701) | (234 457) |
| | Сальдо денежных потоков от текущих операций | 4100 | 741 277 | 907 497 |
| | Денежные потоки от инвестиционных операций | | | |
| | Поступления-всего | 4210 | 22 772 | 37 963 |
| 3.18.2 | в том числе: | | | |
| | от продажи внеоборотных активов (кроме финансовых вложений) | 4211 | 10 516 | 31 170 |
| 3.3.1, | дивидендов, процентов по долговым финансовым вложениям и аналогичных поступлений от | 4214 | 12 256 | 6 793 |
| 3.18.3 | долевого участия в других организациях | | | |
| | Платежи-всего | 4220 | (852 727) | (826 406) |
| 3.18.2, | в том числе: | | | |
| 3.18.3 | в связи с приобретением, созданием, модернизацией, реконструкцией и подготовкой к | 4221 | (852 727) | (826 406) |
| | использованию внеоборотных активов | | | |
| | Сальдо денежных потоков от инвестиционных операций | 4200 | (829 955) | (788 443) |
| | Денежные потоки от финансовых операций | | | |
| | Поступления-всего | 4310 | 88 829 | - |
| | в том числе: | | | |
| | получение кредитов и займов | 4311 | 88 829 | - |
| | денежных вкладов собственников (участников) | 4312 | - | - |
| | от выпуска акций, увеличения долей участия | 4313 | - | - |
| | от выпуска облигаций, векселей и других долговых ценных бумаг и др. | 4314 | - | - |
| | прочие поступления | 4319 | - | - |
| | Платежи-всего | 4320 | - | (537 885) |
| | на уплату дивидендов и иных платежей по распределению прибыли в пользу собственников | 4322 | - | - |
| | (участников) | | | |
| 3.5.3.1, | в связи с погашением (выкупом) векселей и других долговых ценных бумаг, возврат кредитов | 4323 | - | (537 885) |
| 3.18.3 | и займов | | | |
| | Сальдо денежных потоков от финансовых операций | 4300 | 88 829 | (537 885) |
| | Сальдо денежных потоков за отчетный период | 4400 | 151 | (418 831) |
| 3.18.1 | Остаток денежных средств и денежных эквивалентов на начало отчетного периода | 4450 | 79 | 214 |
| 3.18.1 | Остаток денежных средств и денежных эквивалентов на конец отчетного периода | 4500 | 230 | 79 |
| | Величина влияния изменений курса иностранной валюты по отношению к рублю | 4490 | - | 418 696 |

РАСШИФРОВКА ОТДЕЛЬНЫХ ПОСТУПЛЕНИЙ И ПЛАТЕЖЕЙ

| Наименование показателя | За январь-март 2026г. | За январь-март 2025г. |
|--|-----------------------|-----------------------|
| 1 | 2 | 3 |
| Денежные потоки от текущих операций | | |
| Прочие поступления | 476 226 | 361 376 |
| в том числе: | | |
| расчеты по продаже имущества предприятия (МПЗ) | 11 114 | 7 602 |
| возвраты по суммам, перечисленным по оплате труда | 34 | 60 |
| расчеты с внебюджетными фондами | 1 486 | 8 483 |
| расчеты по налогу на прибыль | 458 106 | 344 007 |
| возврат средств поставщикам (в т.ч. по авансам выданным) | 455 | 339 |
| расчеты с прочими дебиторами/кредиторами | 4 875 | 795 |
| возвраты по суммам, выданным подотчет | - | 67 |
| прочее | 156 | 23 |
| Прочие платежи | (73 701) | (234 457) |
| в том числе: | | |
| расчеты по прочим налогам | (39 798) | (186 040) |
| выдача денежных средств под отчет | (1 053) | (1 355) |
| расчеты с кредитными организациями (РКО) | (27) | (36) |
| прочее | (32 823) | (47 026) |

Руководитель

Шнайдер Е.А.

Доверенность:

№42/112-н/42-2026-1-668 от 29.04.2026г.

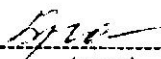

(подпись)

Главный бухгалтер

Бровченко Ю.Е.

Доверенность:

№3ВЦС25-ДВ/0169 от 15.04.2025г.


(подпись)

"30"апреля 2026 г.

ПОЯСНЕНИЯ

к бухгалтерскому балансу и отчету о финансовых результатах
на 31.03.2026г.

ПАО «Распадская»

СОДЕРЖАНИЕ

| | |
|--|----|
| 1. Общие сведения | 3 |
| 2. Раскрытие применяемых способов ведения учета | 7 |
| 2.1. Основа представления информации в бухгалтерской отчетности | 7 |
| 2.2. Изменения учетной политики | 32 |
| 2.3. Корректировки данных бухгалтерской отчетности, относящиеся к предыдущим отчетным периодам | 34 |
| 3. Пояснения по существенным статьям бухгалтерского баланса и отчета о финансовых результатах | 11 |
| 3.1. Нематериальные активы, расходы на научно-исследовательские и технологические работы (НИОКР), материальные и нематериальные поисковые активы | 12 |
| 3.2. Основные средства | 14 |
| 3.3. Финансовые вложения | 20 |
| 3.4. Запасы | 21 |
| 3.5. Дебиторская и кредиторская задолженность | 22 |
| 3.6. Расходы по обычным видам деятельности (по элементам затрат) | 26 |
| 3.7.1. Оценочные обязательства | 27 |
| 3.7.2. Условные обязательства и условные активы | 28 |
| 3.7.3. Доходы будущих периодов | 28 |
| 3.7.4. Налог на прибыль | 29 |
| 3.8. Обеспечения, обязательства и имущества в залоге | 30 |
| 3.9. Государственная помощь | 30 |
| 3.10. Доходы по обычным видам деятельности | 31 |
| 3.11. Расходы по обычным видам деятельности (по рынкам сбыта и видам продукции) | 32 |
| 3.13. Прочие доходы и расходы | 33 |
| 3.14. Курсовые разницы | 34 |
| 3.15. Прибыль приходящаяся на одну акцию | 34 |
| 3.18. Денежные средства | 35 |
| 4. Информация о прекращаемой деятельности и реорганизации Общества | 35 |
| 5. Информация о непрерывности деятельности | 35 |
| 6. Информация по сегментам | 36 |
| 7. Информация о рисках | 36 |
| 8. Биржевые облигации | 38 |
| 9. Геополитическая обстановка | 38 |

Данные пояснения являются неотъемлемой частью бухгалтерской отчетности ПАО «Распадская» («Общество») на 31.03.2026 г., подготовленной в соответствии с законодательством Российской Федерации.

Числовые показатели приведены в тысячах российских рублей, если не указано иное, вычитаемые или отрицательные значения показатели приведены в круглых скобках.

1. Общие сведения

Полное фирменное наименование: Публичное акционерное общество «Распадская»;

Сокращенное наименование: ПАО «Распадская»;

Наименование на иностранном языке Public Joint Stock Company «Raspadskaya»;

Юридический адрес публичного акционерного общества «Распадская» (далее – «Общество»):

Российская Федерация, 652870, Кемеровская область-Кузбасс, м.о. Междуреченский, г. Междуреченск, пр-кт Коммунистический, 27а

ИНН: 4214002316

КПП 421401001

Почтовый адрес Общества:

Российская Федерация, 652870, Кемеровская область-Кузбасс, м.о. Междуреченский, г. Междуреченск, пр-кт Коммунистический, 27а

Контактная информация:

Тел.: 8 (38475) 5-68-15, 5-60-12 Факс: 8 (38475) 4-60-02

Адрес электронной почты: raspadskaya@evraz.com

Адрес страницы в сети Интернет – <https://www.raspadskaya.com/ru/>

Общество не имеет филиалов и представительств.

Регистрация Общества:

06 ноября 2002 года ОАО «Распадская» внесено в Единый государственный реестр юридических лиц за основным государственным регистрационным номером 1024201389772.

В свидетельстве о внесении записи в Единый государственный реестр юридических лиц указаны следующие сведения о государственной регистрации ОАО «Распадская»:

Дата государственной регистрации: 19.12.1991 г.

Номер свидетельства о государственной регистрации: серия М425 № 035, распоряжением Администрации г. Междуреченска от 19.12.1991 № 17Р. Свидетельство ОГРН серия 42 № 00141234.

Орган, осуществивший государственную регистрацию: Инспекция Министерства Российской Федерации по налогам и сборам по городу Междуреченску Кемеровской области.

Изменения и дополнения в учредительные документы (устав) Общества приняты и зарегистрированы:

Действующая редакция Устава утверждена годовым Общим собранием акционеров Общества 18.05.2023 (протокол б/н от 18.05.2023), регистрационный № 2234200153295 от 26.05.2023.

Уставный капитал Общества, вид и количество акций:

Уставный капитал Общества на 31.03.2026 равен размеру 2 662 935,6758162344036096 (Два миллиона шестьсот шестьдесят две тысячи девятьсот тридцать пять рублей 67,58162344036096 копеек) рублей.

Информация об акциях:

| Показатели | Номинал, руб. | | Количество акций, шт | | Из них выкупленные дочерними и зависимыми предприятиями, шт | |
|--|-------------------------|--------------------|-------------------------|--------------------|---|--------------------|
| | Привилегированные акции | Обыкновенные акции | Привилегированные акции | Обыкновенные акции | Привилегированные акции | Обыкновенные акции |
| На 31 декабря 2024г., всего, в том числе | | 0,004 | | 665 733 918,9541 | x | x |
| Размещенные акции всего, в т.ч. | | | | | | |
| оплаченные | | 0,004 | | 665 733 918,9541 | x | x |
| на 31 декабря 2025г., всего, в том числе | | 0,004 | | 665 733 918,9541 | x | x |
| Размещенные акции всего, в т.ч. | | | | | | |
| оплаченные | | 0,004 | | 665 733 918,9541 | x | x |
| На 31 марта 2026 г. всего, в том числе | | 0,004 | | 665 733 918,9541 | | |
| Размещенные акции всего, в т.ч. | | | | | | |
| оплаченные | | 0,004 | | 665 733 918,9541 | x | x |

Права, предоставляемые размещенными акциями в 2025-2026гг.:

Акционеры, владельцы обыкновенных именных бездокументарных акций Общества, имеют право:

- участвовать (лично или через представителя) в Общем собрании акционеров с правом голоса по всем вопросам его компетенции;
- получать информацию о деятельности Общества и знакомиться с документами Общества в порядке, установленном законодательством Российской Федерации и настоящим Уставом;

- получать дивиденды, объявленные Обществом;
- в случае ликвидации Общества получать часть его имущества;
- осуществлять иные права, предусмотренные законодательством Российской Федерации и Уставом Общества.

Акции общества торгуются на Московской бирже и Санкт-Петербургской бирже.

Уставный капитал оплачен полностью. Изменений уставного капитала в течение 2025 и 2026гг. не производилось.

Общество не объявляло о дополнительной эмиссии акций, размещении облигаций и иных эмиссионных ценных бумаг.

Добавочный капитал:

В составе добавочного капитала на 31.03.2026г., 31.12.2025г., 31.12.2024г. отражен эмиссионный доход в размере 6 820 056 тыс.руб.

Резервный капитал:

В соответствии с российским законодательством Обществом создается резервный фонд в размере 5% от его уставного капитала. Резервный фонд формируется путем ежегодных отчислений в размере 5% от чистой прибыли.

Резервный фонд предназначен для покрытия убытков Общества, а также для погашения облигаций Общества и выкупа акций Общества в случае отсутствия иных средств и не может быть использован для иных целей.

Резервный капитал на 31.03.2026г., 31.12.2025г., 31.12.2024г. в размере 5% от уставного капитала создан полностью и составил 133 тыс.руб.

Аудитор Общества:

Полное фирменное наименование: Общество с ограниченной ответственностью "Финансовые и бухгалтерские консультанты".

Сокращенное фирменное наименование: ООО "ФБК".

ОГРН 1027700058286

Место нахождения: 101000, г.Москва, ул.Мясницкая, д.44, стр. 2.

Телефон: +7 (495) 737-5353, Факс: +7 (495) 737-5347

Адрес электронной почты: fbk@fbk.ru

ООО "ФБК" зарегистрировано Московской регистрационной палатой 15 ноября 1993 г., свидетельство: серия ЮЗ 3 № 484.583 РП. Внесено в Единый государственный реестр юридических лиц 24 июля 2002 г. за основным государственным номером 1027700058286.

Информация о выплаченном (подлежащим выплате) вознаграждении аудитора (включая НДС) представлена в таблице ниже.

| Наименование показателя | Наименование аудитора | За 2025г., тыс. руб. | За 2024г., тыс. руб. |
|---|-----------------------|----------------------|----------------------|
| 1. Аудиторские услуги | ООО «ФБК» | 4 100 | 3 767 |
| 2. Обзорная проверка (САУ) | - | - | - |
| 3. Прочие, связанные с аудиторской деятельностью услуги | ООО «ФБК» | 3 120 | 3 000 |
| Итого: | - | 7 220 | 6 767 |

Основные виды деятельности Общества на 31.03.2026г.:

Добыча угля и антрацита.

ПАО «Распадская» вместе с его дочерними предприятиями («Группа») является одним из крупнейших российских производителей коксующегося угля и включает добывающие подразделения (как с подземной, так и с открытой добычей) и обогатительные фабрики. Группа включает 10 производственных предприятий, а также торговую и сервисные компании.

Высшим органом управления является общее собрание акционеров.

Совет директоров осуществляет общее руководство деятельностью Общества, за исключением решения вопросов, отнесенных Уставом к исключительной компетенции общего собрания акционеров.

Совет директоров Общества на:

31.03.2026 г. - 9 человек.

31.12.2025 г. – 9 человек.

31.12.2024 г. – 8 человек.

Руководство текущей деятельностью Общества осуществляется единоличным исполнительным органом Общества.

Единоличный исполнительный орган Общества:

Полномочия единоличного исполнительного органа Общества осуществляет управляющая организация.

Главный бухгалтер Общества

Ведение бухгалтерского и налогового учета Общества передано специализированной организации.

Ревизионная комиссия уставом Общества не предусмотрена.

Дочерние общества на:

31.03.2026 - 8 предприятий

31.12.2025 – 8 предприятий

31.12.2024 – 8 предприятий

В перечень связанных сторон включены аффилированные лица Общества в соответствии с законодательством РФ, а также связанные стороны по другим основаниям.

Связанные стороны включают основное хозяйственное общество, сторону, обладающее конечным контролем, дочерние общества в количестве 8 предприятий, основной управленческий персонал (члены совета директоров), а также прочие связанные стороны. К прочим связанным сторонам относятся лица, принадлежащие к той группе лиц, к которой принадлежит Общество.

Перечень связанных сторон не раскрывается в соответствии с п.16 ПБУ 11/2008 «Информация о связанных сторонах», пп д.46 ФСБУ 4/2023 «Бухгалтерская (финансовая)

отчетность», так как раскрытие данной информации может привести к потерям экономического характера.

2. Раскрытие применяемых способов ведения учета

2.1. Основа представления информации в бухгалтерской отчетности

Данная бухгалтерская отчетность сформирована исходя из действующих в Российской Федерации правил бухгалтерского учета и отчетности, установленных соответствующими федеральными и отраслевыми стандартами бухгалтерского учета, принимаемыми в соответствии с Федеральным законом от 6 декабря 2011 г. № 402-ФЗ "О бухгалтерском учете".

Настоящая бухгалтерская отчетность подготовлена исходя из допущения о непрерывности деятельности.

Учетная политика по бухгалтерскому учету Общества на 2026 г., утвержденная приказом от 30.12.2025 № 1907п-09Общ, подготовлена с учетом требований Федерального закона от 06.12.2011 № 402-ФЗ «О бухгалтерском учете», Положения по бухгалтерскому учету «Учетная политика организации» ПБУ 1/2008, утвержденного Приказом Минфина РФ от 06.10.2008 № 106н, иных нормативных актов по бухгалтерскому учету.

Организационные аспекты учетной политики

Бухгалтерский учет в организации осуществляется в соответствии с требованиями законодательства в области бухгалтерского учета на основании рабочего плана счетов бухгалтерского учета, а также в соответствии с локальными нормативными актами по бухгалтерскому учету, утвержденными в организации.

Для оформления фактов хозяйственной жизни организация применяет типовые формы первичных учетных документов, утвержденные банковским законодательством по операциям с денежными средствами, по прочим операциям - формы первичной учетной документации, утвержденные в организации. Первичный учетный документ может составляться на бумажном носителе или в виде электронного документа, подписанного электронной подписью (Порядок применения электронного документооборота устанавливается отдельным локальным документом). Для систематизации и накопления информации, содержащейся в принятых к бухгалтерскому учету первичных учетных документах, организация применяет формы регистров бухгалтерского учета.

В целях обеспечения достоверности данных бухгалтерского учета и отчетности организация проводит инвентаризацию активов и финансовых обязательств в соответствии с порядком, установленным Положением «О порядке проведения и оформления результатов инвентаризации активов и обязательств».

Бухгалтерский учет активов, обязательств и фактов хозяйственной жизни ведется в рублях с копейками, без округлений.

Бухгалтерский учет организации ведётся специализированной сторонней организацией.

При обработке учетной информации в организации применяется компьютерная техника с программным обеспечением.

Организация не имеет подразделений, выделенных на отдельный баланс.

Методологические аспекты учетной политики

ПАО «Распадская» составляет в соответствии с МСФО консолидированную финансовую отчетность и в соответствии с абз.2 п 7 ПБУ 1/2008 при формировании учетной политики руководствуется федеральными стандартами бухгалтерского учета с учетом требований МСФО.

2.2. Изменения учетной политики

Изменения учетной политики по сравнению с предыдущим отчетным периодом

В 2026 году в учетную политику по бухгалтерскому учету Общества были внесены следующие изменения, что позволило повысить уместность и надежность бухгалтерской отчетности за 2026 год, показатели которой сформированы с учетом таких изменений:

| УПБУ 2025 | УПБУ 2026 |
|---|---|
| 2.2.1 Объекты недвижимости, по которым закончены капитальные вложения, оформлены соответствующие первичные учетные документы, принимаются к учету в состав основных средств с момента выполнения условий признания активов в составе объектов основных средств. В аналитическом учете объекты, введенные в эксплуатацию до 01.12.2012г. учитываются обособленно до получения регистрации прав на объект недвижимости. | 2.2.1 Активы принимаются к учету в состав основных средств с момента выполнения условий признания активов в составе объектов основных средств с оформлением соответствующих первичных учетных документов. |
| 2.4.3 Для отражения в бухгалтерском учете и бухгалтерской (финансовой) отчетности арендованных основных средств, кроме учитываемых на балансе, используются следующие методы оценки: <ul style="list-style-type: none"> – по договорной стоимости; – при ее отсутствии – по общей сумме арендных платежей, определенных договором. | 2.4.3 исключен |
| 2.5.1 Амортизация по объектам основных средств начисляется линейным способом. По специализированным основным средствам, связанным непосредственно с подготовкой и отработкой запасов угля (горные выработки, специализированные здания, сооружения и передаточные устройства), введенные в эксплуатацию до 01.01.2016, амортизационные отчисления рассчитываются способом списания пропорционально объему продукции, работ (по потонным ставкам). Каждая групповая потонная ставка рассчитывается путем | 2.5.1 Начисление амортизации объекта основных средств начинается с первого числа месяца, следующего за месяцем признания объекта основных средств в бухгалтерском учете, не зависимо от фактов государственной регистрации права собственности на объекты недвижимости. |

| УПБУ 2025 | УПБУ 2026 |
|---|---|
| <p>деления суммарной остаточной стоимости соответствующей группы на объем всех погашаемых запасов угля, которые они обслуживают.</p> <p>Сумма амортизации объекта основных средств определяется таким образом, чтобы к концу срока амортизации балансовая стоимость этого объекта стала равной его ликвидационной стоимости.</p> <p>Ликвидационная стоимость объекта основных средств считается равной нулю, если:</p> <ul style="list-style-type: none"> – не ожидаются поступления от выбытия объекта основных средств (в том числе от продажи материальных ценностей, остающихся от его выбытия) в конце срока полезного использования; – ожидаемая к поступлению сумма от выбытия объекта основных средств не является существенной; – ожидаемая к поступлению сумма от выбытия объекта основных средств не может быть определена. | |
| <p>2.5.2</p> | <p>2.5.2. Начисление амортизации объектов основных средств прекращается с первого числа месяца, следующего за месяцем списания объекта основных средств с бухгалтерского учета.</p> <p>Амортизация по объектам основных средств начисляется линейным способом.</p> <p>Сумма амортизации объекта основных средств определяется таким образом, чтобы к концу срока амортизации балансовая стоимость этого объекта стала равной его ликвидационной стоимости.</p> <p>Ликвидационная стоимость объекта основных средств считается равной нулю, если:</p> <ul style="list-style-type: none"> – не ожидаются поступления от выбытия объекта основных средств |

| УПБУ 2025 | УПБУ 2026 |
|--|---|
| | <p>(в том числе от продажи материальных ценностей, остающихся от его выбытия) в конце срока полезного использования;</p> <ul style="list-style-type: none"> – ожидаемая к поступлению сумма от выбытия объекта основных средств не является существенной; – ожидаемая к поступлению сумма от выбытия объекта основных средств не может быть определена. |
| 2.5.4 Амортизация объекта недвижимости, принятого к учету в составе основных средств в соответствии с п.2.2.1 настоящей Учетной политики, начисляется в общем порядке с первого числа месяца, следующего за месяцем принятия объекта к учету в составе основных средств независимо от факта государственной регистрации права собственности. | 2.5.4 исключен |
| 2.10.1.2 Учет основного и вспомогательного сырья и материалов осуществляется с применением учетных цен. В качестве учетной цены принимается плановая себестоимость приобретения. | 2.10.1.2 Учет основного и вспомогательного сырья и материалов осуществляется с применением учетных цен. В качестве учетной цены принимается плановая себестоимость приобретения, за исключением сырья и материалов собственного производства. Учет сырья и материалов собственного производства осуществляется аналогично порядку, установленному п.2.13.1. |
| 2.10.1.3 Поступление из производства на склады материальных ценностей, которые ранее были отпущены в производство или образовались в процессе технологического цикла, отражается по кредиту счетов учета производства (20, 23, 25, 26, 29) в корреспонденции с дебетом счета 10 «Материалы». | 2.10.1.3 исключен со сдвигом нумерации |
| <p>2.13.1.2 Затраты для целей бухгалтерского учета группируются следующим образом:</p> <ul style="list-style-type: none"> – затраты по обычным видам деятельности; – прочие затраты. – Затраты по обычным видам | 2.13.1.2 исключен |

Пояснения к бухгалтерскому балансу и отчету о финансовых результатах на 31.03.2026 год

ПАО «Распадская»

| УПБУ 2025 | УПБУ 2026 |
|---|-----------|
| <p>деятельности группируются по элементам:</p> <ul style="list-style-type: none"> - материальные затраты; - затраты на оплату труда; - страховые взносы в внебюджетные фонды; - амортизация; - прочие. | |

3. Пояснения по существенным статьям бухгалтерского баланса и отчета о финансовых результатах

3.1. Нематериальные активы, расходы на научно-исследовательские работы (НИОКР), материальные и нематериальные поисковые активы

3.1.1. Нематериальные активы

| Наименование показателя | Период | На начало года | | | | Изменения за период | | | | | | | | | | На конец года | | | | |
|--|------------|-----------------------------|-------------------------|-------------------------|-----------|-----------------------------|-------------------------|-------------------------|-----------------------|-------------------------|-----------------------------|-------------------------|-------------------------|--|-----------------------------|-------------------------|-------------------------|-----------------------------|-------------------------|-------------------------|
| | | Первоначальная стоимость*** | Накопленная амортизация | Накопленное обесценение | Поступило | Выбыло | | | Убыток от обесценения | Пересеченка | | | | Переклассифицировано в долгосрочные активы | | | | Первоначальная стоимость*** | Накопленная амортизация | Накопленное обесценение |
| | | | | | | Первоначальная стоимость*** | Накопленная амортизация | Накопленное обесценение | | Накопленная амортизация | Первоначальная стоимость*** | Накопленная амортизация | Накопленное обесценение | Накопленная амортизация | Первоначальная стоимость*** | Накопленная амортизация | Накопленное обесценение | | | |
| 1 | 2 | 3 | 4 | 4а | 5 | 6 | 7 | 7а | 8 | 9 | 10 | 11 | 12 | 13 | 13а | 14 | 15 | 15а | | |
| Нематериальные активы- всего | за 2026 г. | 442 220 | (366 732) | - | - | - | - | - | (4 898) | - | - | - | - | - | - | 442 220 | (371 630) | - | | |
| | за 2025 г. | 442 220 | (347 207) | - | - | - | - | - | (19 525) | - | - | - | - | - | - | 442 220 | (366 732) | - | | |
| | за 2026 г. | 316 | (316) | - | - | - | - | - | - | - | - | - | - | - | - | 316 | (316) | - | | |
| | за 2025 г. | 316 | (316) | - | - | - | - | - | - | - | - | - | - | - | - | 316 | (316) | - | | |
| У патентовладельца на изобретение, промышленный образец, полученную модель | за 2026 г. | - | - | - | - | - | - | - | - | - | - | - | - | - | - | - | - | - | | |
| | за 2025 г. | - | - | - | - | - | - | - | - | - | - | - | - | - | - | - | - | - | | |
| | за 2026 г. | 316 | (316) | - | - | - | - | - | - | - | - | - | - | - | - | 316 | (316) | - | | |
| | за 2025 г. | 316 | (316) | - | - | - | - | - | - | - | - | - | - | - | - | 316 | (316) | - | | |
| У владельца на товарный знак и знак обслуживания, наименование места происхождения товаров | за 2026 г. | 1 044 | (1 044) | - | - | - | - | - | - | - | - | - | - | - | - | 1 044 | (1 044) | - | | |
| | за 2025 г. | 1 044 | (1 044) | - | - | - | - | - | - | - | - | - | - | - | - | 1 044 | (1 044) | - | | |
| | за 2026 г. | 440 860 | (365 372) | - | - | - | - | - | (4 898) | - | - | - | - | - | - | 440 860 | (370 270) | - | | |
| | за 2025 г. | 440 860 | (345 847) | - | - | - | - | - | (19 525) | - | - | - | - | - | - | 440 860 | (365 372) | - | | |
| Объекты нематериальных активов (исключительные права на результаты интеллектуальной собственности), в том числе: | за 2026 г. | 5 513 | (3 399) | - | - | - | - | - | (199) | - | - | - | - | - | - | 5 513 | (3 398) | - | | |
| | за 2025 г. | 5 513 | (2 670) | - | - | - | - | - | (729) | - | - | - | - | - | - | 5 513 | (3 399) | - | | |
| | за 2026 г. | 435 347 | (361 973) | - | - | - | - | - | (4 699) | - | - | - | - | - | - | 435 347 | (366 672) | - | | |
| | за 2025 г. | 435 347 | (343 177) | - | - | - | - | - | (18 796) | - | - | - | - | - | - | 435 347 | (361 973) | - | | |

*** В случае переоценки в графе «Первоначальная стоимость» приводится текущая рыночная стоимость или текущая (восстановительная) стоимость. По оценочным обязательствам указывается изменение оценки.

3.1.2. Амортизируемые и неамортизируемые нематериальные активы

| Наименование показателя | На 31 марта 2026 г. | На 31 декабря 2025 г. | На 31 декабря 2024 г. | Причины невозможности надежного определения срока полезного использования нематериальных активов |
|---|---------------------|-----------------------|-----------------------|--|
| | | | | |
| 1 | 2 | 3 | 4 | 5 |
| Амортизируемые НМА - всего | 70 590 | 75 488 | 95 013 | x |
| Объекты нематериальных активов (исключительные права на результаты интеллектуальной собственности): | 70 590 | 75 488 | 95 013 | x |
| Неисключительные права пользования компьютерными программами | 1 915 | 2 114 | 2 843 | - |
| Лицензии | 68 675 | 73 374 | 92 170 | - |
| * Информация приведена по остаточной (балансовой) стоимости | | | | |

3.1.3. Способы оценки, элементы амортизации и их изменение

| Наименование показателя | Способы оценки* | Срок полезного использования | | Методы начисления амортизации | | Ликвидационная стоимость | |
|--|---|------------------------------|---------------------|-------------------------------|------------------|--------------------------|------------------|
| | | до пересмотра | после пересмотра | до пересмотра | после пересмотра | до пересмотра | после пересмотра |
| 1 | 2 | 3 | 4 | 5 | 6 | 7 | 8 |
| По группам нематериальных активов | - | - | - | x | x | - | - |
| У патентовладельца на изобретение, промышленный образец, полученную модель | по первоначальной/ после пересмотра по остаточной | 10 лет | 1 год | линейный | линейный | - | - |
| У владельца на товарный знак и знак обслуживания, наименование места происхождения товаров | по первоначальной/ после пересмотра по остаточной | 10 лет | 1 год | линейный | линейный | - | - |
| Неисключительные права пользования компьютерными программами | по первоначальной/ после пересмотра по остаточной | от 5 года до 10 лет | от 5 года до 10 лет | линейный | линейный | - | - |
| Лицензии | по первоначальной/ после пересмотра по остаточной | 5 лет | 5 лет | линейный | линейный | - | - |

* по первоначальной / по переоцененной стоимости

3.1.4. Капитальные вложения в нематериальные активы

| Наименование показателя | Период | На начало года | Изменение за период | | | принято к учету в качестве нематериальны х активов | На конец периода |
|---|------------|----------------|---------------------|--|---|--|------------------|
| | | | Затраты за период | списано затрат на НИОКР, не давших положительного результата | | | |
| 1 | 2 | 3 | 4 | 5 | 6 | 7 | |
| Незавершенные капитальные вложения в приобретение/создание нематериальных активов - всего | за 2026 г. | 4 549 | - | - | - | 4 549 | |
| | за 2025 г. | 3 968 | 581 | - | - | 4 549 | |
| в том числе: | | | | | | | |
| Услуги по "Построению долгосрочной модели развития шахты "Распадская" с использованием 3D- геологической модели | за 2026 г. | 4 549 | - | - | - | 4 549 | |
| | за 2025 г. | 3 968 | 581 | - | - | 4 549 | |
| | за 2026 г. | 1 814 | - | - | - | 1 814 | |
| | за 2025 г. | 1 814 | - | - | - | 1 814 | |
| НИОКР | за 2026 г. | 1 814 | - | - | - | 1 814 | |
| | за 2025 г. | 1 814 | - | - | - | 1 814 | |
| Научное сопровождение прим. анкер. крепи на пластах, скл-ных к горным ударам в усл. ОАО Распадская | за 2026 г. | 1 814 | - | - | - | 1 814 | |
| | за 2025 г. | 1 814 | - | - | - | 1 814 | |

в случае их осуществлени

^ в случае их существенности

3.1.5. Нематериальные и материальные поисковые активы

[illegible]

3.1.5. Нематериальные и материальные поисковые активы

[illegible]

3.2. Основные средства и прочие внеоборотные активы
3.2.1. Наличие и движение основных средств

| Наименование показателя | Период | На начало периода | | | | Изменения за период | | | | | | | | | | На конец периода | | | |
|---|------------|-----------------------------|-------------------------|-------------------------|-------------|----------------------------|-------------------------|-------------------------|-----------------|-------------------------|-------------------------|-----------------------------|-------------------------|-----------------------------|-------------------------|-----------------------------|-------------------------|-------------------------|-------------------------|
| | | Первоначальная стоимость*** | Накопленная амортизация | Накопленное обесценение | Поступило** | Первоначальная стоимость** | Накопленная амортизация | Накопленное обесценение | Выбыло объектов | Накопленная амортизация | Накопленное обесценение | Первоначальная стоимость*** | Накопленная амортизация | Первоначальная стоимость*** | Накопленная амортизация | Первоначальная стоимость*** | Накопленная амортизация | Накопленное обесценение | Накопленное обесценение |
| 1 | 2 | 3 | 4 | 5 | 6 | 7 | 8 | 9 | 10 | 11 | 12 | 13 | 14 | 15 | 16 | 17 | 18 | 19 | |
| Основные средства (без учета инвестиционной недвижимости) - всего | за 2026 г. | 31 310 120 | (16 613 251) | (13 737) | 1 491 980 | (523 682) | 523 682 | - | (900 075) | 803 | - | - | - | - | - | 32 278 418 | (16 989 644) | - | (13 934) |
| Амортизируемые основные средства, в том числе: | за 2026 г. | 27 653 391 | (15 303 155) | (11 812) | 5 466 984 | (1 810 255) | 1 598 267 | - | (2 908 363) | (1 925) | - | - | - | - | - | 31 310 120 | (16 613 251) | - | (13 737) |
| Здания, в том числе: | за 2026 г. | 27 652 235 | (15 303 155) | (11 812) | 5 466 984 | (1 810 255) | 1 598 267 | - | (2 908 363) | (1 925) | - | - | - | - | - | 32 277 252 | (16 989 644) | - | (13 934) |
| Здания, в том числе: | за 2026 г. | 944 281 | (293 737) | - | 184 208 | - | - | - | (21 946) | - | - | - | - | - | - | 31 300 954 | (16 613 251) | - | (13 737) |
| Здания, в том числе: | за 2026 г. | 720 756 | (265 637) | - | 225 974 | (3 449) | 3 449 | - | (31 549) | - | - | - | - | - | - | 1 128 489 | (315 683) | - | - |
| Здания, в том числе: | за 2026 г. | 3 461 219 | (906 386) | - | 207 408 | - | - | - | (44 956) | - | - | - | - | - | - | 944 281 | (293 737) | - | - |
| Здания, в том числе: | за 2026 г. | 2 047 526 | (712 700) | - | 1 413 946 | (253) | 253 | - | (193 939) | - | - | - | - | - | - | 3 668 627 | (951 352) | - | - |
| Здания, в том числе: | за 2026 г. | 32 570 | (32 561) | - | - | - | - | - | - | - | - | - | - | - | - | 32 570 | (32 561) | - | - |
| Здания, в том числе: | за 2026 г. | 32 561 | (32 561) | - | - | - | - | - | - | - | - | - | - | - | - | 32 570 | (32 561) | - | - |
| Здания, в том числе: | за 2026 г. | 23 734 029 | (13 890 535) | (12 180) | 1 011 873 | (521 630) | 521 630 | - | (770 207) | 803 | - | - | - | - | - | 24 224 272 | (14 139 212) | - | (11 415) |
| Здания, в том числе: | за 2026 г. | 21 745 877 | (12 847 157) | (10 293) | 3 793 174 | (1 805 022) | 1 593 034 | - | (2 636 512) | (1 925) | - | - | - | - | - | 23 734 029 | (13 890 535) | - | (12 219) |
| Здания, в том числе: | за 2026 г. | 3 015 003 | (1 425 983) | (1 519) | 86 573 | - | - | - | (60 742) | - | - | - | - | - | - | 3 101 576 | (1 485 727) | - | (1 519) |
| Здания, в том числе: | за 2026 г. | 118 551 | (77 732) | (1 519) | 1 918 | (124) | 124 | - | (39 789) | - | - | - | - | - | - | 3 015 003 | (1 425 985) | - | (1 519) |
| Здания, в том числе: | за 2026 г. | 99 846 | (72 403) | - | 18 706 | - | - | - | (5 330) | - | - | - | - | - | - | 120 346 | (79 312) | - | - |
| Здания, в том числе: | за 2026 г. | 35 516 | (17 946) | - | - | (1 928) | 1 928 | - | (510) | - | - | - | - | - | - | 118 551 | (77 732) | - | - |
| Здания, в том числе: | за 2026 г. | 22 863 | (18 784) | - | 14 184 | (1 531) | 1 531 | - | (693) | - | - | - | - | - | - | 33 588 | (16 528) | - | - |
| Здания, в том числе: | за 2026 г. | 355 | (830) | - | - | - | - | - | - | - | - | - | - | - | - | 35 516 | (17 946) | - | - |
| Здания, в том числе: | за 2026 г. | 385 | (279) | - | - | - | - | - | (551) | - | - | - | - | - | - | 355 | (830) | - | - |
| Здания, в том числе: | за 2026 г. | 1 166 | - | - | - | - | - | - | - | - | - | - | - | - | - | 1 166 | - | - | - |
| Здания, в том числе: | за 2026 г. | 1 166 | - | - | - | - | - | - | - | - | - | - | - | - | - | 1 166 | - | - | - |
| Здания, в том числе: | за 2026 г. | 1 166 | - | - | - | - | - | - | - | - | - | - | - | - | - | 1 166 | - | - | - |

*** В случае переоценки в графе «Первоначальная стоимость» приводится текущая рыночная стоимость или текущая (восстановительная) стоимость. По оценочным обязательствам указывается изменение оценки.

3.2.2. Незавершенные капитальные вложения

| Наименование показателя | Период | На начало года | | Изменение за период | | | | | | | На конец периода | |
|---|------------|----------------|-------------------------|----------------------------|---------|---|-------------|--|-------------|-----------|-------------------------|--|
| | | Затраты | Накопленное обесценение | Затраты за отчетный период | Списано | Принято к учету в качестве основных средств или увеличена стоимость | Обесценение | Переклассифицировано в долгосрочные активы для | | Затраты | Накопленное обесценение | |
| | | | | | | | | Затраты | Обесценение | | | |
| 1 | 2 | 3 | 4 | 5 | 6 | 7 | 8 | 9 | 10 | 11 | 12 | |
| Незавершенное строительство и незаконченные операции по приобретению, модернизации и т.п. основных средств (без учета инвестиционной недвижимости). всего | за 2026 г. | 7 494 436 | (406 165) | x | x | x | - | - | - | 6 713 405 | (406 165) | |
| | за 2025 г. | 7 505 632 | (408 502) | x | x | x | 2 337 | - | - | 7 494 436 | (406 165) | |
| | за 2026 г. | 5 920 716 | (384 320) | 1 000 881 | - | (1 475 036) | - | - | - | 5 446 561 | (384 320) | |
| | за 2025 г. | 5 483 239 | (384 144) | 5 696 355 | (7 752) | (5 251 126) | (176) | - | - | 5 920 716 | (384 320) | |
| НЗС, затраты по которым были в отчетном году | за 2026 г. | 3 237 192 | | 1 000 881 | - | (1 475 036) | - | - | - | 2 763 037 | - | |
| НЗС, затраты на которое в отчетном году приостановлены* | за 2026г. | 2 683 524 | (384 320) | x | - | - | - | - | - | 2 683 524 | (384 320) | |
| Оборудование к установке | за 2026 г. | 978 204 | (18 983) | x | x | x | - | - | - | 669 512 | (18 983) | |
| | за 2025 г. | 1 464 105 | (21 496) | x | x | x | 2 513 | - | - | 978 204 | (18 983) | |
| | за 2026 г. | - | - | 16 945 | - | (16 945) | - | - | - | - | - | |
| | за 2025 г. | - | - | 215 858 | - | (215 858) | - | - | - | - | - | |
| Приобретение объектов основных средств | за 2026 г. | 15 495 | - | x | x | x | - | - | - | 15 495 | - | |
| | за 2025 г. | 6 374 | - | x | x | x | - | - | - | 15 495 | - | |
| Материалы, предназначенные для капитальных вложений | за 2026 г. | 580 021 | (2 862) | x | x | x | - | - | - | 581 837 | (2 862) | |
| | за 2025 г. | 551 914 | (2 862) | x | x | x | - | - | - | 580 021 | (2 862) | |
| Авансы, выданные по капитальным вложениям | за 2025 г. | | | | | | | | | | | |

Пояснения к бухгалтерскому балансу и отчету о финансовых результатах за 2025 год
ПАО «Распадская»

Незавершенное строительство, затраты на которое приостановлены[^]

| Наименование показателя | Сумма затрат | Обесценение | Намерение предприятия относительно использования |
|---|------------------|------------------|--|
| 1 | 2 | 3 | 4 |
| Всего: | 2 922 320 | (403 303) | - |
| Незавершенное строительство, | 2 683 524 | (384 320) | - |
| <i>в том числе:</i> | | | - |
| по видам объектов (указывать только крупные объекты) | 1 798 436 | (184 298) | - |
| Секция крепи МКТ-7.01 | 35 787 | (6 181) | ввод в эксплуатацию 2026г, при условии отработки МК 5а-3-6 |
| Оч.сооружения выпуск 6 (СМР) | 103 688 | - | Окончание строительства и ввод в эксплуатацию в 2026г |
| Вспомогательный ствол №6 (бурение) | 82 205 | (82 205) | ликвидация |
| Пром.3-6 (земл.работы) - ПНС 3-6 | 51 364 | (51 364) | строительство не планируется в ближайшие 15 лет |
| ВИПУП блока 3,4 Околостольный двор гор. | 1 408 044 | - | Консервация, принятие решения о дальнейшем применении в 2026г. |
| Вентиляторная установка ВДК-8 (с МУК/РР) | 40 151 | - | Принятие решения о дальнейшем применении в 2026г. |
| Водоотливной трубопровод | 32 649 | - | ввод в эксплуатацию 2026г |
| Гараж дизелевозных машин пл.7-7а | 11 140 | (11 140) | ввод в эксплуатацию после завершения строительных работ, 2025-2026гг. |
| Дорога ДКНТ (043902) | 20 644 | (20 644) | продажа |
| Система управления конвейерами BARTEK 06 | 12 764 | (12 764) | ликвидация, продажа с вероятностью менее 50% |
| по прочим объектам группировка по направлениям дальнейшего использования (ввод в эксплуатацию, ликвидация, продажа и пр.) | 885 088 | (200 022) | - |
| Прочие | 885 088 | (200 022) | Окончание строительства и ввод в эксплуатацию |
| Оборудование к установке, | 238 796 | (18 983) | - |
| <i>в том числе:</i> | | | - |
| по видам объектов (указывать только крупные объекты) | 228 936 | (13 276) | - |
| КАРТА АБОН.ЛИН.8LEXL ATC CORAL | 20 520 | - | ОТХ, ввод в течение 2026г. |
| СИСТЕМА СВГС-А | 4 200 | - | монтажные работы в течении 2026г. |
| УСТАНОВКА ВОЗДУХОРАЗДЕЛИТЕЛЬНАЯ АЖЮК | 13 276 | (13 276) | СПИСАНИЕ |
| КЛЕТЬ 2НОВ-520 5,2М 17,09Т | 3 990 | - | на ответственности |
| НАСОС ВQ 725-320/8-900/W-S Э/Д 900/1475 | 10 500 | - | резерв, передача в монтаж и ввод в эксплуатацию в первом квартале 2026г. |
| КОНВЕЙЕР В-1200-400 400М 1200ММ 2000Т/Ч | 149 000 | - | монтажные работы в течении 2026г. |
| ПОЛИГОН УТП АЛЬПИНИСТ 1-03-4 | 3 290 | - | ОТХ, ввод в течение 2026г. |
| СТАНЦИЯ НАСОСН. ЦНП-10Н.40.410.175AC12.5 | 14 400 | - | монтажные работы в течении 2026г. |
| РЕЗЕРВУАР РВС-350 350М3 | 9 760 | - | монтажные работы в течении 2026г. |
| по прочим объектам группировка по направлениям дальнейшего использования (ввод в эксплуатацию, ликвидация, продажа и пр.) | 9 860 | (5 707) | - |
| Прочие | 5 738 | (4 805) | монтажные работы в течении 2026г. |
| Прочие | 4 122 | (902) | ответхранение/запас |

[^] Указываются объекты, затраты на строительство которых отсутствовали в отчетном году.

В таблице приведена информация об объектах незавершенного строительства, которая составляет 1 872 799 тыс.руб., в том числе резерв под обесценение 38 098 тыс.руб.

У Общества относительно данных объектов существуют планы по их восстановлению, так как это основа дальнейшего развития предприятия, выполнения производственных программ по добыче угля, и, следовательно, ведет к получению экономических выгод. В связи с этим данные активы не были полностью обесценены.

3.2.3. Изменение стоимости основных средств в результате достройки, дооборудования, реконструкции и частичной ликвидации

| Наименование показателя | За 2026 г. | За 2025 г. |
|---|------------|------------|
| 1 | 2 | 3 |
| Увеличение стоимости объектов основных средств в результате достройки, дооборудования, реконструкции - всего, ^ | 201 016 | 220 658 |
| в том числе: | | |
| Сооружения | 674 | 17 980 |
| Машины и оборудование | 196 289 | 202 678 |
| Уменьшение стоимости объектов основных средств в результате частичной ликвидации - всего, ^ | - | (357) |
| в том числе: | | |
| Машины и оборудование | - | (357) |
| ^ без указания отдельных объектов | | |

3.2.4. Иное использование основных средств ^

| Наименование показателя | На 31 марта 2026 г. | На 31 декабря 2025 г. | На 31 декабря 2024 г. |
|---|---------------------|-----------------------|-----------------------|
| 1 | 2 | 3 | 4 |
| Переданные в аренду основные средства, числящиеся на балансе | 382 081 | 386 253 | 425 833 |
| Полученные в аренду основные средства, числящиеся за балансом | 25 536 285 | 25 536 285 | 25 577 953 |
| Основные средства, пригодные для использования, но не используемые (на консервации) | - | 54 565 | 39 603 |
| ^ Информация приведена по остаточной (балансовой) стоимости | | | |

3.2.5. Арендованные основные средства, числящиеся за балансом

| Наименование показателя | Период | Изменения за период | | На конец периода |
|--|------------|---------------------|--------|------------------|
| | | Поступило | Выбыло | |
| 1 | 2 | 3 | 4 | 5 |
| Полученные в аренду основные средства, числящиеся за балансом - всего, | за 2026 г. | 25 536 285 | - | 25 536 285 |
| в том числе: | за 2025 г. | 25 577 953 | 11 427 | (53 095) |
| Сооружения | за 2026 г. | 11 736 | - | 11 736 |
| | за 2025 г. | 811 | 10 925 | 11 736 |
| Земля | за 2026 г. | 25 524 549 | - | 25 524 549 |
| | за 2025 г. | 25 577 142 | 502 | (53 095) |

3.2.6. Способы оценки, элементы амортизации и их изменение

| Наименование показателя | Способы оценки* | Сроки полезного использования | | Методы начисления амортизации | | Ликвидационная стоимость | |
|--|-------------------|--------------------------------------|--------------------------------------|-------------------------------|---------------------------|--------------------------|------------------|
| | | до пересмотра | после пересмотра | до пересмотра | после пересмотра | до пересмотра | после пересмотра |
| 1 | 2 | 3 | 4 | 5 | 6 | 7 | 8 |
| По группам основных средств | | | | | | | |
| Здания | по первоначальной | от 1 года до 100 лет 583 535 т.т. | от 1 года до 100 лет 583 535 т.т. | линейный, потонная ставка | линейный, потонная ставка | 0.00 | 0.00 |
| Сооружения | по первоначальной | от 1 года до 80 лет 583 535 т.т. | от 1 года до 80 лет 583 535 т.т. | линейный, потонная ставка | линейный, потонная ставка | 0.00 | 0.00 |
| Машины и оборудование | по первоначальной | от 1 года до 27 лет | от 1 года до 27 лет | линейный | линейный | 0.00 | 0.00 |
| Транспортные средства | по первоначальной | от 1 года до 20 лет | от 1 года до 20 лет | линейный | линейный | 0.00 | 0.00 |
| Производственный и хозяйственный инвентарь | по первоначальной | от 1 года до 25 лет | от 1 года до 25 лет | линейный | линейный | 0.00 | 0.00 |
| Добывающие активы | по первоначальной | от 5 лет до 7 лет 127 230 тыс.тон | от 5 лет до 7 лет 127 230 тыс.тон | потонная ставка | потонная ставка | 0.00 | 0.00 |
| Прочие группы основных средств | по первоначальной | от 5 лет до 7 лет | от 5 лет до 7 лет | линейный | линейный | 0.00 | 0.00 |

* по первоначальной / по переоцененной стоимости

3.2.7. Наличие и движение прочих внеоборотных активов

| Наименование показателя | Период | На начало периода | | Изменения за период | | | На конец периода | |
|--|------------|-------------------|-----------|-----------------------------|-----------|--|--------------------|-----------------------------|
| | | 1 | 2 | 3 | 4 | 5 | 6 | 7 |
| | | | | Первоначальная стоимость*** | Поступило | Выбыло объектов Первоначальная стоимость*** | Списано на расходы | Первоначальная стоимость*** |
| 1 | 2 | 3 | 4 | 5 | 6 | 7 | 8 | 9 |
| Горно-подготовительные работы, монтаж / демонтаж лав | за 2026 г. | | 2 462 366 | 291 304 | x | | (135 483) | 2 618 187 |
| | за 2025 г. | | 2 346 976 | 743 512 | x | | (628 152) | 2 462 366 |
| Освоение природных ресурсов | за 2026 г. | | 304 276 | 19 601 | x | | (60) | 323 817 |
| | за 2025 г. | | 263 113 | 41 600 | x | | (437) | 304 276 |
| Прочее | за 2026 г. | | 45 426 | 155 | | (8) | - | 45 573 |
| | за 2025 г. | | 13 861 | 36 680 | | (5 115) | - | 45 426 |

*** В случае переоценки в графе «Первоначальная стоимость» приводится текущая рыночная стоимость или текущая (восстановительная) стоимость. По оценочным обязательствам указывается изменение оценки

3.3 Финансовые вложения
3.3.1 Наличие и движение финансовых вложений

| Наименование показателя | Период | На начало года | | Изменения за период | | | | | | На конец периода | |
|--|------------|--------------------------|---------------------------|---------------------|-------------------|---------------------------|---|--|---|--------------------------|---------------------------|
| | | Первоначальная стоимость | Накопленная корректировка | Поступило | Выбыло (погашено) | Накопленная корректировка | Перевод из долгосрочных в краткосрочные | Наислиение процентов (включая доведение первоначальной стоимости до номинальной) | Текущей рыночной стоимости (убытков от обесценения) | Первоначальная стоимость | Накопленная корректировка |
| 1 | 2 | 3 | 4 | 5 | 6 | 7 | 8 | 9 | 10 | 11 | 12 |
| Долгосрочные - всего | за 2026 г. | 85 213 841 | (207) | - | - | - | - | - | (6 800 000) | 85 213 841 | (6 800 207) |
| | за 2025 г. | 85 213 841 | (207) | - | - | - | - | - | (6 800 000) | 85 213 841 | (6 800 207) |
| Вклады в уставные (складочные) капиталы в том числе: | за 2026 г. | 85 213 841 | (207) | - | - | - | - | - | (6 800 000) | 85 213 841 | (6 800 207) |
| | за 2025 г. | 85 213 841 | (207) | - | - | - | - | - | (6 800 000) | 85 213 841 | (6 800 207) |
| дочерних хозяйственных обществ | за 2026 г. | 81 547 080 | (183) | - | - | - | - | - | (6 800 000) | 81 547 080 | (6 800 183) |
| | за 2025 г. | 81 547 080 | (183) | - | - | - | - | - | (6 800 000) | 81 547 080 | (6 800 183) |
| инвестиции в другие организации | за 2026 г. | 3 666 761 | (24) | - | - | - | - | - | (6 800 000) | 3 666 761 | (24) |
| | за 2025 г. | 3 666 761 | (24) | - | - | - | - | - | (6 800 000) | 3 666 761 | (24) |
| Краткосрочные - всего | за 2026 г. | 73 704 | - | 64 000 | (76 256) | - | - | 2 846 | - | 64 294 | - |
| | за 2025 г. | 69 338 | - | 103 037 | (109 830) | - | - | 11 159 | - | 73 704 | - |
| Предоставленные займы | за 2026 г. | - | - | - | - | - | - | - | - | - | - |
| | за 2025 г. | - | - | - | - | - | - | - | - | - | - |
| Прочие | за 2026 г. | 73 704 | - | 39 037 | (39 061) | - | - | 24 | - | - | - |
| | за 2025 г. | 69 338 | - | 64 000 | (76 256) | - | - | 2 846 | - | 64 294 | - |
| Финансовых вложений - итого | за 2026 г. | 85 287 545 | (207) | 64 000 | (76 256) | - | - | 2 846 | (6 800 000) | 85 278 135 | (6 800 207) |
| | за 2025 г. | 85 283 179 | (207) | 103 037 | (109 830) | - | - | 11 159 | (6 800 000) | 85 287 545 | (6 800 207) |

У Общества на отчетную дату отсутствуют финансовые вложения, по которым определяется рыночная стоимость.

По состоянию на 31.12.2025г. в отношении финансовых вложений, по которым не определяется рыночная стоимость, Общество провело тестирование на их обесценение и определило суммы обесценения по финансовым вложениям, в отношении которых по состоянию на 31.12.2025г. наблюдается устойчивое снижение экономических выгод, которые Общество рассчитывает получить от данных финансовых вложений в обычных условиях своей деятельности. Резерв под обесценение финансовых вложений в виде инвестиций в дочернее общество создан на величину разницы между учетной стоимостью и расчетной стоимостью. Расчетная стоимость определена исходя из доли в чистых активах, либо путем расчета возмещаемой стоимости исходя из модели дисконтированных будущих денежных потоков.

При анализе финансовых вложений на наличие признаков обесценения проводилось сопоставление их балансовой стоимости с расчетной стоимостью, определенной как доля Общества в чистых активах. При превышении балансовой стоимости над расчетной проводилось тестирование на обесценение.

3.4. Запасы
3.4.1. Наличие и движение запасов

| Наименование показателя | Период | На начало года | | Изменения за период | | | | | На конец периода | | |
|--|------------|----------------|----------------------------------|-----------------------|---------------|---------|------------------------|-----------------------|---|---------------|----------------------------------|
| | | Себестоимость | Величина резерва под обесценение | Поступления и затраты | Себестоимость | Выбыло | Резерв под обесценение | Убытки от обесценения | Оборот запасов между их группами (видами) | Себестоимость | Величина резерва под обесценение |
| 1 | 2 | 3 | 4 | 5 | 6 | 7 | 8 | 9 | 10 | 11 | |
| Запасы - всего | за 2026 г. | 468 230 | (443 493) | 4 520 880 | (4 784 886) | 279 880 | (9 793) | X | 204 225 | (173 406) | |
| | за 2025 г. | 419 339 | (124) | 18 065 408 | (18 016 517) | 3 498 | (446 867) | X | 468 230 | (443 493) | |
| Сырье, материалы и другие аналогичные ценности | за 2026 г. | 13 597 | - | 513 199 | (16 564) | - | - | (490 716) | 19 516 | - | |
| | за 2025 г. | 29 627 | (124) | 2 473 135 | (141 069) | 3 498 | (3 374) | (2 348 096) | 13 597 | - | |
| Затраты в незавершенном производстве (издержках обращения) | за 2026 г. | 426 765 | (426 765) | 3 984 979 | (333 649) | 263 152 | (9 793) | (3 904 689) | 173 406 | (173 406) | |
| | за 2025 г. | 389 010 | - | 15 543 455 | (1 283 241) | - | (426 765) | (14 222 459) | 426 765 | (426 765) | |
| Готовая продукция и товары для перепродажи | за 2026 г. | 27 868 | (16 728) | 22 702 | (4 434 673) | 16 728 | - | 4 395 406 | 11 303 | - | |
| | за 2025 г. | 702 | - | 48 818 | (16 592 207) | - | (16 728) | 16 570 555 | 27 868 | (16 728) | |

3.4.2. Запасы в залоге

| Наименование показателя | На 31 марта 2026 г. | На 31 декабря 2025 г. | На 31 декабря 2024 г. |
|--|---------------------|-----------------------|-----------------------|
| 1 | 2 | 3 | 4 |
| Запасы, не оплаченные на отчетную дату - всего | | | |
| в том числе: | | | |
| Сырье, материалы и другие аналогичные ценности | 2 136 | 20 468 | 25 284 |
| | | | |
| Сырье, материалы и другие аналогичные ценности | 2 136 | 20 468 | 25 284 |
| Вспомогательные материалы покупные | 1 880 | 15 835 | 15 519 |
| Запасные части покупные | 31 | 2 458 | 9 319 |
| Инвентарь и хозяйственные принадлежности | - | 695 | 60 |
| Спецодежда и спецобувь покупные | - | - | 56 |
| Топливо и ГСМ покупные | 225 | 1 480 | 330 |

3.5. Дебиторская и кредиторская задолженность
3.5.1. Дебиторская задолженность

| Наименование показателя | Период | На начало года | | На конец периода | |
|--|------------|-------------------------------|---|-------------------------------|---|
| | | Учтенная по условиям договора | Величина резерва по сомнительным долгам | Учтенная по условиям договора | Величина резерва по сомнительным долгам |
| 1 | 2 | 3 | 4 | 5 | 6 |
| Долгосрочная дебиторская задолженность - всего | за 2026 г. | - | - | - | - |
| в том числе: | за 2025 г. | 164 | - | - | - |
| прочая дебиторская задолженность | за 2026 г. | - | - | - | - |
| | за 2025 г. | 164 | - | - | - |
| Краткосрочная дебиторская задолженность - всего | за 2026 г. | 7 325 021 | (5 947) | 7 150 653 | (6 000) |
| в том числе: | за 2025 г. | 10 130 559 | (5 872) | 7 325 021 | (5 947) |
| расчеты с покупателями и заказчиками | за 2026 г. | 6 672 373 | (299) | 6 680 817 | (299) |
| | за 2025 г. | 9 574 486 | (5 514) | 6 672 373 | (299) |
| авансы выданные | за 2026 г. | 11 906 | - | 7 034 | - |
| | за 2025 г. | 18 520 | - | 11 906 | - |
| прочая дебиторская задолженность | за 2026 г. | 640 742 | (5 648) | 462 802 | (5 701) |
| | за 2025 г. | 537 553 | (358) | 640 742 | (5 648) |
| в т.ч. по причитающимся дивидендам | за 2026 г. | 58 | - | 58 | - |
| | за 2025 г. | 58 | - | 58 | - |
| Справочно из общей суммы краткосрочной дебиторской задолженности: | | | | | |
| задолженность дочерних обществ | за 2026 г. | 6 640 927 | - | 6 646 942 | - |
| | за 2025 г. | 9 547 257 | - | 6 640 927 | - |
| ИТОГО | за 2026 г. | 7 325 021 | (5 947) | 7 150 653 | (6 000) |
| | за 2025 г. | 10 130 723 | (5 872) | 7 325 021 | (5 947) |

3.5.2. Просроченная дебиторская задолженность

| Наименование показателя | На 31 марта 2026г. | | На 31 декабря 2025г. | | На 31 декабря 2024г. | |
|--------------------------------------|-------------------------------|----------------------|-------------------------------|----------------------|-------------------------------|----------------------|
| | Учтенная по условиям договора | Балансовая стоимость | Учтенная по условиям договора | Балансовая стоимость | Учтенная по условиям договора | Балансовая стоимость |
| 1 | 2 | 3 | 4 | 5 | 6 | 7 |
| ВСЕГО | 1 050 727 | 1 052 271 | 3 907 399 | 3 901 246 | 6 071 348 | 6 062 522 |
| в том числе по видам: | | | | | | |
| расчеты с покупателями и заказчиками | 757 860 | 767 967 | 3 620 549 | 3 620 250 | 6 034 761 | 6 029 247 |
| авансы выданные* | 10 406 | 7 544 | 5 811 | 5 605 | 16 859 | 13 997 |
| прочая дебиторская задолженность | 282 461 | 276 760 | 281 039 | 275 391 | 19 728 | 19 278 |

*в т.ч. авансы, выданные по капитальным вложениям

3.5.3. Кредиторская задолженность

| Наименование показателя | Период | Остаток на начало года | Остаток на конец периода |
|---|------------|---------------------------|-----------------------------|
| 1 | 2 | 3 | 4 |
| Долгосрочная кредиторская задолженность - всего | за 2026 г. | 37 355 | 37 355 |
| | за 2025 г. | 37 355 | 37 355 |
| прочая кредиторская задолженность | за 2026 г. | 37 355 | 37 355 |
| | за 2025 г. | 37 355 | 37 355 |
| Краткосрочная кредиторская задолженность - всего | за 2026 г. | 7 710 019 | 7 331 822 |
| | за 2025 г. | 4 983 672 | 7 710 019 |
| расчеты с поставщиками и подрядчиками | за 2026 г. | 5 426 333 | 4 381 866 |
| | за 2025 г. | 3 499 867 | 5 426 333 |
| задолженность перед персоналом | за 2026 г. | 163 830 | 170 098 |
| | за 2025 г. | 160 466 | 163 830 |
| расчеты с бюджетом и внебюджетными фондами | за 2026 г. | 1 267 921 | 1 858 689 |
| | за 2025 г. | 262 353 | 1 267 921 |
| авансы полученные | за 2026 г. | 304 | 294 |
| | за 2025 г. | 234 | 304 |
| займы | за 2026 г. | 786 323 | 870 797 |
| | за 2025 г. | 987 986 | 786 323 |
| прочая кредиторская задолженность | за 2026 г. | 65 308 | 50 078 |
| | за 2025 г. | 72 766 | 65 308 |
| Справочно из общей суммы краткосрочной кредиторской задолженности: | | | |
| задолженность дочерних обществ | за 2026 г. | 4 366 430 | 3 499 182 |
| | за 2025 г. | 3 105 066 | 4 366 430 |
| ИТОГО | за 2026 г. | 7 747 374 | 7 369 177 |
| | за 2025 г. | 5 021 027 | 7 747 374 |

3.5.3.1. Движение по кредитам и займам

| Наименование показателя | Период | Остаток на начало года | Получено заемных средств | Начислено процентов | Возвращено заемных средств, погашено процентов | Перевод из долгосрочных в краткосрочные | Остаток на конец отчетного периода |
|-------------------------|--------------------------|------------------------|--------------------------|---------------------|--|---|------------------------------------|
| 1 | 2 | 3 | 4 | 5 | 6 | 7 | 8 |
| Краткосрочные займы | за 2026 г. за 2025 г. | 786 323 987 986 | 2 731 752 11 378 372 | 37 629 138 004 | (2 684 907) (11 718 039) | - - | 870 797 786 323 |
| | за 2026 г. за 2025 г. | 786 323 987 986 | 2 731 752 11 378 372 | 37 629 138 004 | (2 684 907) (11 718 039) | - - | 870 797 786 323 |

3.5.4. Просроченная кредиторская задолженность

| Наименование показателя | На 31 марта 2026 г. | На 31 декабря 2025 г. | На 31 декабря 2024 г. |
|---------------------------------------|-------------------------------|-------------------------------|-------------------------------|
| | учтенная по условиям договора | учтенная по условиям договора | учтенная по условиям договора |
| 1 | 2 | 3 | 4 |
| ВСЕГО | 1 431 488 | 1 976 751 | 239 183 |
| в том числе по видам: | | | |
| расчеты с поставщиками и подрядчиками | 1 426 239 | 1 947 630 | 223 947 |
| авансы полученные | - | - | 234 |
| прочая кредиторская задолженность | 5 249 | 29 121 | 15 002 |

3.5.5. Характеристики заемных средств

| Наименование показателя | Сумма | Срок до погашения | % ставка | Способ погашения (А,Б,В,Г)* | Валюта обязательства | Недополученные суммы в рамках договора | Причины недополученных средств по договорам |
|--|----------------|-------------------|----------|-----------------------------|----------------------|--|--|
| 1 | 2 | 3 | 4 | 5 | 6 | 7 | 8 |
| Займы, | | | | | | | |
| <i>в том числе по каждому крупнейшему займу:</i> | | | | | | | |
| | 870 797 | - | - | - | - | 7 138 242 | - |
| (Cash Pooling) (дочернее общество) | 868 570 | 31.12.2026 | КС+4,0% | А, В | RUB | 3 140 433 | отсутствует потребность предприятия в денежных средствах |
| (Cash Pooling) (дочернее общество) | 2 227 | 30.12.2030 | КС+4,0% | А, В | RUB | 3 997 809 | отсутствует потребность предприятия в денежных средствах |

Примечание: *

А - периодическое погашение

Б - погашение в конце срока

В - периодические выплаты процентов

Г - прочие способы

3.5.6. Затраты по кредитам и займам

| Наименование показателя | за отчетный период | | за аналогичный период прошлого года | |
|---------------------------------------|--------------------|---------------|-------------------------------------|---------------|
| | Долгосрочные | Краткосрочные | Долгосрочные | Краткосрочные |
| 1 | 2 | 3 | 4 | 5 |
| Затраты по займам, всего: | - | 37 629 | - | 138 004 |
| списанные на прочие расходы | - | 37 629 | - | 138 004 |
| Из общих затрат по займам и кредитам: | - | 37 629 | - | 138 004 |
| начисленные % | - | 37 629 | - | 138 004 |

3.6. Расходы по обычным видам деятельности (по элементам затрат)

| Наименование показателя | За отчетный период | За аналогичный период прошлого года |
|--|--------------------|--|
| 1 | 2 | 3 |
| Материальные затраты | 1 744 939 | 1 662 078 |
| Расходы на оплату труда | 955 136 | 911 337 |
| Отчисления на социальные нужды | 430 826 | 420 308 |
| Амортизация | 888 613 | 695 487 |
| Прочие затраты | 462 155 | 693 383 |
| Итого по элементам затрат | 4 481 669 | 4 382 593 |
| Изменение остатков (прирост [-]): | - | - |
| готовой продукции (прирост [-]) | - | - |
| Себестоимость реализованных товаров | - | - |
| Итого расходы по обычным видам деятельности | 4 498 234 | 4 382 593 |

3.7.1. Оценочные обязательства

| Наименование показателя | период | Остаток на начало года | Признано | | Погашено | Списано как избыточная сумма | Перевод из долгосрочных в краткосрочные | Остаток на конец периода |
|---|-----------|------------------------|------------------|--------------|--------------------|------------------------------|---|--------------------------|
| | | | Обязательство | Проценты | | | | |
| 1 | 2 | 3 | 4 | 5 | 6 | 7 | 8 | 9 |
| Оценочные обязательства - всего | за 2026г. | 758 236 | 265 835 | 1 235 | (138 499) | (611) | - | 886 196 |
| | за 2025г. | 660 957 | 1 276 021 | 5 571 | (1 168 675) | (15 638) | - | 758 236 |
| Долгосрочные оценочные обязательства | за 2026г. | 56 708 | - | 1 235 | - | - | - | 57 943 |
| в том числе: | за 2025г. | 253 769 | - | 5 067 | - | (9 334) | (192 794) | 56 708 |
| на рекультивацию земель | за 2026г. | 56 708 | - | 1 235 | - | - | - | 57 943 |
| | за 2025г. | 67 123 | - | 5 067 | - | (9 334) | (6 148) | 56 708 |
| оценочное обязательство по предстоящим расходам на демонтаж | за 2026г. | - | - | - | - | - | - | - |
| | за 2025г. | 186 646 | - | - | - | - | (186 646) | - |
| Краткосрочные оценочные обязательства | за 2026г. | 701 528 | 265 835 | - | (138 499) | (611) | - | 828 253 |
| в том числе: | за 2025г. | 407 188 | 1 276 021 | 504 | (1 168 675) | (6 304) | 192 794 | 701 528 |
| резервы предстоящих расходов на оплату отпусков | за 2026г. | 309 422 | 207 376 | - | (124 667) | - | - | 392 131 |
| | за 2025г. | 223 415 | 866 661 | - | (780 654) | - | - | 309 422 |
| резервы по выплатам ежегодных вознаграждений | за 2026г. | 13 840 | 58 459 | - | (13 832) | - | - | 58 467 |
| | за 2025г. | 8 243 | 224 414 | - | (218 817) | - | - | 13 840 |
| оценочное обязательство по предстоящим расходам на демонтаж | за 2026г. | 370 981 | - | - | - | - | - | 370 981 |
| | за 2025г. | 169 204 | 184 335 | - | (169 204) | - | 186 646 | 370 981 |
| резерв по рекультивации краткосрочная часть | за 2026г. | 6 674 | - | - | - | - | - | 6 674 |
| | за 2025г. | 6 326 | - | 504 | - | (6 304) | 6 148 | 6 674 |
| резерв предстоящих расх.(оц.обяз.по сокр)осн.сумма | за 2026г. | 611 | - | - | - | (611) | - | - |
| | за 2025г. | - | 611 | - | - | - | - | 611 |

В соответствии с российским законодательством, добывающие предприятия обязаны проводить рекультивацию земель. Соответствующие обязательства были оценены на основе затрат, которые, как ожидается, будут понесены в будущем, дисконтированных по годовой ставке 9.0% и 9.0% для 2026 и 2025 годов соответственно. В таблице представлена информация об оценочных обязательствах по рекультивации нарушенных земель по состоянию на 31.03.2026г.

| Наименование резерва | Предполагаемые сроки рекультивации при закрытии, год | Площадь земельного участка, подлежащего восстановлению, га. | Затраты, тыс. руб. | Резерв под оценочное обязательство по рекультивации, тыс. руб. |
|--|--|---|--------------------|--|
| Резерв по рекультивации долгосрочная часть | 2118-2120 | 923 | 4 444 361 | 57 943 |

Резервы на демонтаж оборудования в лаве

Общество создает оценочные резервы на предстоящие расходы на демонтаж оборудования после отработки лавы, предусмотренные техническими стандартами и требованиями Ростехнадзора. На 31.12.2025г. создано оценочное обязательство по предстоящим расходам на демонтаж оборудования в лаве с предполагаемым сроком использования в 2026г.

3.7.2. Условные обязательства и условные активы

| Показатель | Сумма | Вероятность наступления условного факта | | Ожидаемый срок исполнения (дата/ неопределенность) |
|---|------------------|---|-----------------------------|---|
| | | Степень вероятности* | Количественная оценка, % | |
| 1 | 2 | 3 | 4 | 5 |
| Условные обязательства | 7 560 913 | X | X | X |
| поручительства по обязательствам 3-х лиц | 7 560 913 | - | - | - |
| Дочернее общество | 5 742 828 | MB | 0-50% | 30.04.2030 |
| Прочие связанные компании | 1 117 373 | MB | 0-50% | 31.10.2030 |
| Прочая компания | 700 712 | MB | 0-50% | 30.06.2029 |

Примечание:*

BB - высокая вероятность более 50%

MB - малая вероятность 0-50%

3.7.3. Доходы будущих периодов

| Наименование показателя | Период | Остаток на начало года | Начислено | Использовано | Остаток на конец периода |
|--|-----------|---------------------------|-----------|--------------|-----------------------------|
| 1 | 2 | 3 | 4 | 5 | 6 |
| Всего: | за 2026г. | 37 354 | - | - | 37 354 |
| | за 2025г. | 37 672 | - | (318) | 37 354 |
| Главный квершлаг горизонта +70 блока 4 | за 2026г. | 19 356 | - | - | 19 356 |
| | за 2025г. | 19 522 | - | (166) | 19 356 |
| Здание (одноклетьевого подъема блока 4) | за 2026г. | 3 074 | - | - | 3 074 |
| | за 2025г. | 3 100 | - | (26) | 3 074 |
| Здание (подстанция 110/35/6кв "Распадская-2") | за 2026г. | 13 915 | - | - | 13 915 |
| | за 2025г. | 14 032 | - | (117) | 13 915 |
| прочие | за 2026г. | 1 009 | - | - | 1 009 |
| | за 2025г. | 1 018 | - | (9) | 1 009 |

3.7.4. Налог на прибыль

Ставка налога 25 %

| Наименование показателя | За отчетный период | За предыдущий период |
|---|--------------------|----------------------|
| 1 | 2 | 3 |
| Прибыль (убыток) до налогообложения - всего | 8 193 | 583 900 |
| в том числе: | | |
| Прибыль, облагаемая по ставке 20% | - | - |
| Прибыль, облагаемая по ставке 25% | 8 193 | 583 900 |
| Условный расход (доход) по налогу на прибыль | 2 048 | 145 495 |
| Постоянный налоговый расход (постоянный налоговый доход)^ | - | 44 878 |
| Расход (доход) по налогу на прибыль | 2 048 | 190 373 |
| Отложенный налог на прибыль в связи возникновением (погашением) временных разниц в отчетном периоде | - | 49 287 |
| Текущий налог на прибыль | 2 048 | 141 086 |
| Иные причины изменения налога на прибыль: | - | - |
| - в связи изменением правил налогообложения, изменением применяемых налоговых ставок | | - |

Примечание:

^Постоянный налоговый расход указывается с плюсом, постоянный налоговый доход - с минусом

Пояснения к бухгалтерскому балансу и отчету о финансовых результатах за 2025 год
ПАО «Распадская»

3.8. Обеспечения, обязательства и имущества в залоге
3.8.1 Обеспечения

| Наименование показателя | На 31 марта 2026 г. | На 31 декабря 2025 г. | На 31 декабря 2024 г. |
|---------------------------|---------------------|-----------------------|-----------------------|
| 1 | 2 | 3 | 4 |
| Полученные - всего | | | |
| в том числе: | 54 790 | 90 051 | 6 335 |
| поручительства | 54 790 | 90 051 | 6 335 |
| Выданные - всего | | | |
| в том числе: | 7 560 913 | 8 220 583 | 8 000 500 |
| поручительства | | | |
| в том числе: | 7 560 913 | 8 220 583 | 8 000 500 |
| прочая компания | 700 712 | 781 916 | 1 227 023 |
| дочернее общество | 5 742 828 | 6 133 620 | 5 129 897 |
| прочие связанные компании | 1 117 373 | 1 305 047 | 1 643 580 |

3.8.2 Обязательства

На 31.03.2026г., на 31.12.2025г., на 31.12.2024г. Общество не имеет имущества в залоге под собственные обязательства.

3.8.3 Информация о неоплаченном по договорам поставки оборудования, которое в соответствии со ст.488 ГК РФ признается находящимся в залоге в силу закона

| Наименование показателя | На 31 марта 2026 г. | На 31 декабря 2025 г. | На 31 декабря 2024 г. |
|---|---------------------|-----------------------|-----------------------|
| 1 | 2 | 3 | 4 |
| Балансовая стоимость уже поступившего, но еще не оплаченного оборудования, на отчетную дату | 681 304 | 1 254 236 | 803 719 |
| Кредиторская задолженность за оборудование на отчетную дату | 822 706 | 1 519 744 | 964 833 |

3.9. Государственная помощь

| Показатель | За 2026 г. | За 2025 г. |
|------------------------------------|------------|------------|
| 1 | 2 | 3 |
| Получено бюджетных средств, всего* | | |
| в том числе: | - | 57 227 |
| на текущие расходы | | 57 227 |

* - средства, предоставленные организации из бюджета и государственных внебюджетных фондов на безвозмездной и безвозвратной основах

Пояснения к бухгалтерскому балансу и отчету о финансовых результатах за 2025 год
ПАО «Распадская»

3.10. Доходы по обычным видам деятельности

| Показатель наименование 1 | За январь-март 2026 г. 2 | За январь-март 2025 г. 3 |
|---|-----------------------------|-----------------------------|
| Выручка, в том числе: | 4 605 339 | 5 037 450 |
| от реализации продукции собственного производства на внутреннем рынке, из нее: | 4 557 269 | 4 979 799 |
| реализация продукции (уголь ГЖ) | 4 557 269 | 4 979 799 |
| от реализации покупных товаров на внутреннем рынке | - | - |
| от оказания услуг, из нее по существенным видам (более 5% от суммы прочей): | 48 070 | 57 651 |
| в т.ч. выручка от сдачи имущества в операционную аренду | 19 838 | 19 652 |
| услуги предоставления теплоэнергии | 24 236 | 31 817 |
| прочая | 3 996 | 6 182 |

3.11. Расходы по обычным видам деятельности (по рынкам сбыта и видам продукции)

| Показатель наименование 1 | За январь-март 2026 г. 2 | За январь-март 2025 г. 3 |
|---|-----------------------------|-----------------------------|
| Себестоимость продаж, в том числе: | 4 157 804 | 4 073 483 |
| от реализации продукции собственного производства на внутреннем рынке, из нее: | 4 411 971 | 4 053 391 |
| реализация продукции (уголь ГЖ) | 4 411 971 | 4 053 391 |
| от реализации покупных товаров на внутреннем рынке | - | - |
| от оказания услуг, из нее по существенным видам (более 5% от суммы прочей): | 15 921 | 20 092 |
| услуги аренды | 5 653 | 5 494 |
| услуги предоставления теплоэнергии | - | - |
| прочая | 10 268 | 14 177 |
| создание/восстановление резерва под обесценение запасов предназначенных к продаже | (270 088) | 421 |

Пояснения к бухгалтерскому балансу и отчету о финансовых результатах за 2025 год
ПАО «Распадская»

3.12 Расходы по обычным видам деятельности (по статьям затрат)

| Показатель наименование 1 | За январь-март 2026 г. 2 | За январь-март 2025 г. 3 |
|---|-----------------------------|-----------------------------|
| Затраты на производство, | | |
| в том числе: | 4 141 239 | 4 073 483 |
| материальные затраты, из них: | 1 709 486 | 1 645 875 |
| основное сырье | 314 547 | 305 531 |
| вспомогательное сырье | - | - |
| топливо, вода, энергия | 449 457 | 383 717 |
| технологические потери | - | - |
| иные существенные статьи (более 5% от суммы прочих МЗ) | - | - |
| прочие материальные затраты | 108 103 | 107 955 |
| маркшейдерские, геологические и геофизические работы | 255 392 | - |
| горные и горно-подготовительные работы | 451 089 | - |
| транспортные расходы | 81 953 | 104 499 |
| прочие расходы | 48 945 | 54 130 |
| расходы на оплату труда | 887 642 | 847 131 |
| расходы на социальные обеспечения | 413 147 | 395 087 |
| амортизация | 864 329 | 690 675 |
| налоги и сборы | 146 363 | - |
| иные существенные статьи (более 5% от суммы прочих МЗ): | - | - |
| услуги по горноспасательному обслуживанию | 64 646 | - |
| услуги аренды | 38 078 | - |
| услуги по текущему ремонту | 28 934 | - |
| прочие затраты, из них в т.ч.: | (11 386) | - |
| создание/восстановление резерва под обесценение запасов | | |
| предназначенных к продаже | (270 087) | - |
| услуги по перекрепке | 55 091 | - |
| затраты на демонтаж лавы | - | - |
| Изменение остатков (прирост (-)), | - | - |
| Изменение остатков (уменьшение (+)) | 16 565 | - |
| в том числе: | | |
| незавершенного производства (прирост (-), уменьшение (+)) | - | - |
| промежуточного продукта (прирост (-), уменьшение (+)) | - | - |
| готовой продукции (прирост (-), уменьшение (+)) | 16 565 | - |
| товаров отгруженных (прирост (-), уменьшение (+)) | - | - |
| Итого себестоимость реализованной продукции | 4 157 804 | 4 073 483 |
| Себестоимость реализованных товаров | - | - |
| Всего себестоимость продаж | 4 157 804 | 4 073 483 |
| Коммерческие расходы, | | |
| в том числе по существенным статьям: | 22 702 | 2 920 |
| материальные затраты, в т.ч.: | 21 506 | - |
| транспортные расходы | 21 506 | - |
| прочие расходы | 1 196 | - |
| Управленческие расходы, | | |
| в том числе по существенным статьям: | 317 728 | 306 190 |
| материальные затраты, в т.ч.: | 12 751 | - |
| вспомогательные материалы | 1 296 | - |
| энергозатраты | 4 426 | - |
| услуги производственного характера | 7 029 | - |
| расходы на оплату труда | 67 494 | - |
| отчисления на социальные нужды | 17 679 | - |
| амортизация | 24 284 | - |
| аудиторские услуги | 3 327 | - |
| услуги по управлению | 160 173 | - |
| услуги по хозяйственному обслуживанию | - | - |
| услуги связи | 789 | - |
| бух.обслуживание | 5 095 | - |
| подготовка кадров | 1 940 | - |
| страхование имущества | - | - |
| услуги охраны | 20 303 | - |
| прочие расходы | 3 893 | - |

Пояснения к бухгалтерскому балансу и отчету о финансовых результатах за 2025 год
ПАО «Распадская»

3.13. Прочие доходы и расходы

| Показатель наименование | За январь-март 2026 г. | За январь-март 2025 г. |
|--|------------------------|------------------------|
| 1 | 2 | 3 |
| Прочие доходы, | 20 153 | 53 320 |
| <i>в том числе:</i> | | |
| доходы от продажи материально-производственных запасов | 2 164 | 2 998 |
| положительные курсовые разницы, включая переоценку задолженностей, выраженных в условных единицах | 366 | 2 969 |
| проценты за предоставление в пользование денежных средств организации | 2 847 | 1 925 |
| восстановление обесценения основных средств | - | 85 |
| восстановление обесценения НЗС | - | - |
| выявленные излишки | 700 | 8 764 |
| восстановление резерва под неустребованные запасы | 1 | - |
| восстановление резерва под оценочное обязательство по сокращению численности (кроме управленческого персонала) | 1 646 | 5 829 |
| восстановление резерва под оценочное обязательство по сокращению численности (управленческий персонал) | 611 | - |
| штрафы, пени, неустойки, возмещение убытков | 3 783 | 90 |
| прибыль прошлых лет | 7 116 | 26 128 |
| кредиторская и депоментская задолженность, по которой срок исковой давности истек | - | 1 394 |
| доходы от оприходования материалов | 919 | 3 138 |
| Прочие расходы, | 119 066 | 124 277 |
| <i>в том числе:</i> | | |
| расходы от ликвидации основных средств и незаконченного капитального строительства | 2 304 | 7 103 |
| расходы, связанные с оплатой услуг, оказываемых кредитными организациями | 37 | 45 |
| проценты за пользование денежными средствами | 37 629 | 32 876 |
| налоги и сборы | 20 512 | 15 247 |
| создание резерва под сомнительную дебиторскую задолженность по прочей ДЗ (включая авансы, кроме авансов под ВНА) | 328 | - |
| создание резерва под обесценение запасов | - | 76 |
| создание резерва под недостачи оборотных активов | - | 2 103 |
| создание резерва под оценочное обязательство по рекультивации (эффект приближения во времени) | 1 235 | 1 430 |
| штрафы, пени, неустойки, возмещение убытков | 368 | 1 588 |
| убытки прошлых лет | 15 674 | 16 712 |
| осуществление непроизводственных мероприятий | 17 047 | 26 198 |
| прочие расходы | 931 | 373 |
| чрезвычайные расходы | 163 | 1 888 |
| расходы от ликвидации производств | 15 558 | 478 |
| расходы связанные с выплатой морального вреда | - | 1 147 |
| вознаграждение членам СД | 6 300 | 16 250 |
| расходы по выпуску и обслуживанию ценных бумаг | 980 | 763 |

3.14. Курсовые разницы

| Показатель наименование | За январь-март 2026 г. | За январь-март 2025 г. |
|--|------------------------|------------------------|
| 1 | 2 | 3 |
| Курсовые разницы образованные всего, | | |
| из них: | 366 | 2 969 |
| курсовые разницы, отнесенные на счета доходов и расходов | 366 | 2 969 |
| Курс ЦБ РФ на дату составления отчетности | | |
| доллар США | 81.2955 | 83.6813 |
| евро | 93.4369 | 89.6553 |

3.15. Прибыль приходящаяся на одну акцию

| Показатель наименование | За январь-март 2026 г. | За январь-март 2025 г. |
|--|------------------------|------------------------|
| 1 | 2 | 3 |
| Чистая прибыль (убыток) | 73 612 | 393 527 |
| Дивиденды по привилегированным акциям*** | - | - |
| Базовая прибыль (убыток) отчетного периода | 73 612 | 393 527 |
| Средневзвешенное количество обыкновенных акций, находящихся в обращении в течении отчетного года, шт | 665 733 919 | 665 733 919 |
| Базовая прибыль (убыток) на акцию**** | 0.11057 | 0.59112 |
| Средневзвешенная рыночная стоимость одной обыкновенной акции***** | 156.25 | 269.25 |

****отношение базовой прибыли (убытка) отчетного периода, к средневзвешенному количеству обыкновенных акций (строка 7712 / строка 7713).

***** Для акционерных обществ, акции которых не котируются на фондовых биржах, средневзвешенная рыночная стоимость одной обыкновенной акции определяется, как отношение чистых активов Общества к количеству акций.

***** У Общества нет потенциально разводняющих ценных бумаг, разводненная прибыль на акцию не определялась

3.18 Денежные средства

3.18.1 Информация о денежных средствах, ограниченных к использованию, и денежных эквивалентах в отчетности

Денежных эквивалентов у Общества на 31.03.2026г., 31.12.2025г., 31.12.2024г.нет.

По состоянию на 31.03.2026г. у Общества имеются существенные суммы денежных средств недоступных для использования. Денежные средства в размере 64 000 тыс. руб. размещены на депозитном счете Общества в качестве финансового резерва для локализации и ликвидации последствий аварий в соответствии со статьей 10 Федерального закона РФ от 20.06.1997 №116-ФЗ «О промышленной безопасности опасных производственных объектов».

3.18.2 Информация о движении денежных средств по предварительной оплате

тыс. руб.

| Показатели | На 31.03.2026г. | На 31.03.2025г. |
|-----------------------------------|-----------------|-----------------|
| авансы, полученные (с НДС) всего: | 380 | 776 |
| авансы, выданные (с НДС) всего: | 59 111 | 69 774 |

3.18.3 Информация о существенных денежных потоках Общества между ним и хозяйственными обществами, являющимися по отношению к нему дочерними, зависимыми или основным

тыс. руб.

| Наименование статьи | На 31.03.2026г. | На 31.03.2025г. |
|--|-----------------|-----------------|
| Поступление денежных средств от основного, дочерних, зависимых обществ: | | |
| Текущие операции: | | |
| -поступления от продажи покупателям (заказчикам) продукции и товаров, выполнения работ, оказания услуг; | 5 565 744 | 4 685 951 |
| - поступления от арендных платежей, лицензионных платежей, роялти, комиссионных и иных аналогичных платежей | 23 723 | 17 829 |
| Инвестиционные операции: | | |
| - поступления дивидендов, процентов по долговым финансовым вложениям и аналогичных поступлений от долевого участия в других организациях | 0 | 24 |
| Направление денежных средств основному, дочерним, зависимым обществам: | | |
| Текущие операции: | | |
| -платежи поставщикам (подрядчикам) за сырье, материалы, работы, услуги | 1 781 065 | 4 975 004 |
| - уплата процентов по долговым обязательствам | 41 983 | 34 708 |
| Инвестиционные операции: | | |

| Наименование статьи | На 31.03.2026г. | На 31.03.2025г. |
|--|-----------------|-----------------|
| -Платежи в связи с приобретением, модернизацией, реконструкцией и использованию внеоборотных активов | 2 553 705 | 3 360 105 |
| Финансовые операции: | | |
| -возврат кредитов и займов, полученных от других лиц | 2 642 923 | 3 380 739 |

4. Информация о прекращаемой деятельности и реорганизации Общества

Информация о прекращаемой деятельности

Обществом в 2026 году и на дату подписания бухгалтерской отчетности не принимались решения о прекращении каких-либо видов деятельности, а также не происходило выделения отдельных видов деятельности в самостоятельные юридические лица.

Информация о реорганизации Общества

Решение по реорганизации в 2026 году и на дату подписания бухгалтерской отчетности Обществом не принималось.

5. Информация о непрерывности деятельности

Общество намерено продолжать свою деятельность непрерывно и не имеет намерений прекращения деятельности в ближайшие 12 месяцев.

| Показатель | На 31.03.2026г. | На 31.12.2025г. | На 31.12.2024г. |
|---------------|-----------------|-----------------|-----------------|
| Чистые активы | 103 826 394 | 103 752 782 | 111 663 774 |

Макроэкономическая неопределенность и нестабильность возникли вследствие продолжающегося конфликта, связанного с Украиной, и экономическими санкциями против России. 23 августа 2024 года Управление по контролю за иностранными активами Казначейства США включило Общество и некоторые ее дочерние предприятия в санкционный список США. Данные санкции, а также санкционирование материнской компании привели к ограничению способности Группы вести бизнес в нормальном режиме. Трудно с какой-то определенностью предсказать последствия нынешних санкций или возможность введения новых санкций, прямо или косвенно направленных против Группы, материнской компании или акционеров.

Руководство проанализировало прогнозы движения денежных средств Группы за период до 30 июня 2027 года, что соответствует периоду, анализируемому при оценке обоснованности использования допущения о непрерывности деятельности, на предмет состояния ликвидности и влияния санкций на деятельность Группы. Руководство также изучило дополнительные меры, уменьшающие негативные последствия, которые будут доступны при ухудшении ситуации, включая сокращение издержек и капитальных вложений. Несмотря на спад на мировом и внутреннем рынках стали, снижение рентабельности и негативное влияние международных санкций, руководство пришло к выводу, что существенная неопределенность, относящаяся к непрерывности деятельности, отсутствует.

На основании данного анализа, а также известных в настоящее время фактов и обстоятельств, руководство имеет обоснованные ожидания, что Группа имеет достаточно ресурсов, чтобы продолжать свою деятельность непрерывно.

6. Информация по сегментам

Вся продукция Общества реализуется на территории Российской Федерации. Также Общество в зависимости от видов продукции, товаров, работ, услуг выделяет следующие сегменты:

- угольный сегмент;
- прочие операции.

Угольный сегмент – подземная добыча и реализация рядового угля марки ГЖ;

Прочие операции - услуги предоставления теплоэнергии, услуги ламповой, услуги спецтехники, услуги по подготовке и отработке запасов угля, прочие услуги.

Около 99% выручки Общества было получено от реализации рядового угля дочерним обществам. У общества отсутствуют иные направления деятельности, по которым бы выручка от реализации внешним покупателям, прибыль или активы превышали бы 10 % от соответствующего показателя в целом по Обществу.

Информация о выручке покупателям и заказчикам Общества по видам продукции (товаров, работ, услуг) и по географическим регионам деятельности (в Российской Федерации, в странах ближнего зарубежья и за рубежом) приведена в разделах 3.10 и 3.11. Показатели отчетных сегментов представлены в тех же оценках и в соответствии с теми же способами учета, в которых представлены остальные показатели в бухгалтерской отчетности.

Информацию о покупателях (заказчиках), выручка от продаж которым составляет не менее 10 процентов общей выручки от продаж покупателям Общества:

| № п/п | Наименование контрагента | Общая величина дохода от контрагента на 31.03.2026 г. без НДС (тыс. руб.) | Общая величина дохода от контрагента на 31.03.2025. без НДС (тыс. руб.) | Наименование отчетного сегмента (отчетных сегментов), к которому относится данный доход |
|-------|--------------------------|---|---|---|
| 1 | Дочернее общество | 4 557 269 | 4 979 799 | Реализация угля марки ГЖ |

Более подробная информация о покупателях не раскрывается в соответствии с п. 33 ПБУ 12/2010.

7. Информация о рисках

7.1 Кредитный риск

Кредитный риск – это риск того, что контрагент не выполнит своих контрактных обязательств, в результате чего Общество понесет финансовые потери. Для целей управления кредитным риском, относящимся к денежным средствам, Общество хранит доступные денежные средства в крупных российских государственных банках и в российских дочерних банках зарубежных банков, имеющих надежную репутацию.

Руководство периодически оценивает кредитоспособность банков, в которых хранятся денежные средства.

Торговая дебиторская задолженность состоит из задолженности небольшого числа покупателей, которым Общество осуществляет продажи на кредитных условиях. Общество разработало стандартные условия платежей и постоянно ведет наблюдение за уровнем дебиторской задолженности и кредитоспособностью заказчиков.

7.2 Риск ликвидности

Риск ликвидности – это риск того, что с наступлением срока оплаты Общество не сможет отвечать по своим финансовым обязательствам. Подход Общества к управлению ликвидностью заключается в получении уверенности в том, что оно всегда будет обладать достаточной ликвидностью для того, чтобы своевременно отвечать по своим обязательствам как в нормальных, так и в напряженных условиях без несения недопустимых убытков или причинения ущерба репутации Общества.

Общество осуществляет управление риском ликвидности путем поддержания достаточного уровня денежных и заемных средств, отслеживания прогнозного и фактического движения денежных средств, сопоставления сроков погашения финансовых активов и обязательств. Ежемесячно Общество составляет детальный финансовый план для обеспечения уверенности в том, что оно имеет достаточно денежных средств на покрытие операционных расходов, финансовых обязательств и осуществление инвестиционной деятельности в течение 30 дней.

7.3 Валютный риск

Продажи, покупки, депозиты и займы, номинированные в валюте, отличной от функциональной валюты Общества, подвергают Общество валютному риску. Валютами, в которых главным образом номинированы эти операции, являются доллар США, китайский юань и евро.

У Общества нет формальных процедур по снижению валютных рисков по операциям Общества. Тем не менее, руководство считает, что Общество защищено от валютных рисков тем, что продажи, номинированные в иностранной валюте, используются для покрытия выплат по займам, кредитам и кредиторской задолженности, также номинированным в иностранной валюте. Влияние валютного риска на Общество не существенно. Информация о величине курсовых разниц приведена в пункте 3.14

7.4 Управление капиталом

Главная цель управления капиталом Общества состоит в обеспечении уверенности в том, что для поддержания бизнеса и максимизации благосостояния акционеров кредитный рейтинг и показатели достаточности капитала поддерживаются на высоком уровне. В течение 2025 года изменения в цели, политику и процедуры управления капиталом Общества не вносились.

Общество осуществляет управление структурой капитала и корректирует ее путем выпуска новых акций, выплаты дивидендов и выкупа собственных акций.

8. Биржевые облигации

24.02.2021г. была зарегистрирована программа биржевых облигаций, в рамках которой путем открытой подписки могут быть размещены биржевые облигации процентные неконвентируемые бездокументарные с централизованным учетом прав.

Общая (максимальная) сумма номинальных стоимостей всех выпусков Биржевых облигаций, размещаемых в рамках Программы биржевых облигаций, составляет 100 000 000 000 (Сто миллиардов) российских рублей включительно или эквивалент этой суммы в иностранной валюте, рассчитываемый по курсу Банка России на дату подписания Решения о выпуске ценных бумаг.

Максимальный срок погашения Биржевых облигаций, размещаемых в рамках Программы биржевых облигаций, составляет 3 640 (Три тысячи шестьсот сорок) дней включительно с даты начала размещения отдельного Выпуска Биржевых облигаций в рамках программы. Срок погашения Биржевых облигаций будет определен в Решении о выпуске отдельно по каждому выпуску Биржевых облигаций, размещенному в рамках программы.

На 31.03.2026г. и на дату подписания бухгалтерской отчетности Биржевые облигации не размещались.

9. Геополитическая обстановка

Общество является одним из крупнейших производителей коксующегося угля в России. Россия считается страной с развивающейся экономикой с высокими экономическими и политическими рисками.

Продолжающийся конфликт, связанный с Украиной, и вызванное этим обострение геополитической напряженности оказали негативное влияние на экономику Российской Федерации. В период конфликта США, Европейский Союз и другие страны ввели экономические санкции отношении многих российских государственных и коммерческих организаций, в том числе банков, отдельных секторов экономики и физических лиц.

Это привело к росту волатильности на фондовых и валютных рынках, ухудшению экономической среды и условий ведения бизнеса в России и закрыло доступ к международным рынкам капитала. Многие иностранные компании приостановили деятельность в России или прекратили поставки продукции в Россию. В ответ на усиление волатильности на финансовых рынках и рост инфляционных рисков Банк России продолжал поддерживать высокую ключевую ставку, которая в 2025 году варьировалась от 21% до 16%.

На российский горнодобывающий сектор в целом, и на Общество в частности, негативно повлияли международные санкции, и они сталкиваются с трудностями при реализации

своей продукции по всему миру. ЕС и Великобритания приняли решение о запрете импорта угля из России. Компании были вынуждены пересмотреть свои производственные программы, им приходится перенаправлять свою продукцию на другие рынки. Кроме того, санкции, введенные против российского банковского сектора, а также законодательство, принятое в России для противодействия влиянию данных санкций на российскую экономику, привели к ограничениям на трансграничные дивиденды и другие платежи.

Повысившаяся волатильность рынка и дальнейшие санкции могут негативно повлиять на бизнес Группы, ее финансовое положение, прибыльность и денежные потоки в 2026 году и в последующие периоды. Руководство внимательно следит за развитием экономической ситуации и предпринимает все необходимые меры для поддержания устойчивости бизнеса Группы в текущих обстоятельствах. Мировая экономическая ситуация остается нестабильной и это может негативно сказаться на результатах деятельности Группы и ее финансовом положении в масштабах, которые не могут быть оценены в настоящее время.

Руководитель



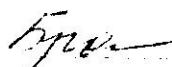
Е.А.Шнайдер

№ 42/112-н/42-2026-1-668 от 29.04.2026г.

№ доверенности и дата её выдачи

Дата: «30» апреля 2026г.

Главный бухгалтер



Ю.Е.Бровченко

№3ВЦС25-ДВ/0169 от 15.04.2025г.

№ доверенности и дата её выдачи